

**Documento Unico di Programmazione  
Ordinario  
2026-2028**

*Principio contabile applicato alla programmazione*

*Allegato 4/1 al D.Lgs. 118/2011*

## SOMMARIO

2	Premessa	Pag. 6
3	I - SEZIONE STRATEGICA - SeS	Pag. 7
3.1	SCENARIO DI RIFERIMENTO	Pag. 8
3.1.1	Quadro Macroeconomico Internazionale ed Economia Italiana	Pag. 8
3.1.2	Considerazioni di finanza pubblica della Banca d'Italia	Pag. 13
3.1.3	Linee programmatiche di mandato	Pag. 18
3.1.4	Indirizzi ed obiettivi strategici	Pag. 22
3.2	ANALISI STRATEGICA DELLE CONDIZIONI ESTERNE	Pag. 23
3.2.1	Situazione socio economica del territorio	Pag. 23
3.2.1.1	Territorio	Pag. 24
3.2.1.2	Popolazione e trend storico	Pag. 26
3.2.1.3	Sistema produttivo insediato e strumenti urbanistici	Pag. 27
3.2.1.4	Parametri economici	Pag. 29
3.2.1.4.1	Stato Patrimoniale Attivo	Pag. 30
3.2.1.4.2	Stato Patrimoniale Passivo	Pag. 33
3.2.1.4.3	Conto economico	Pag. 36
3.2.1.4.4	Indicatori sintetici	Pag. 39
3.2.1.4.5	Indicatori Analitici di Entrata	Pag. 42
3.2.1.4.6	Indicatori analitici di spesa	Pag. 44
3.3	ANALISI STRATEGICA DELLE CONDIZIONI INTERNE	Pag. 49
3.3.1	Organizzazione e modalita' di gestione dei servizi pubblici locali	Pag. 49
3.3.2	Strumenti di programmazione negoziata	Pag. 51
3.3.3	Risorse finanziarie dell'Ente	Pag. 52
3.3.3.1	Entrate	Pag. 53
3.3.3.2	Quadro Generale riassuntivo	Pag. 54
3.3.4	Risorse strumentali dell'Ente	Pag. 55
3.3.5	Prospetto dimostrativo vincoli di indebitamento	Pag. 56
3.4	OBIETTIVI STRATEGICI DELL'ENTE	Pag. 57
3.4.1	Analisi degli obiettivi per missioni	Pag. 57
3.4.1.1	Missione 01 - Servizi istituzionali, generali e di gestione	Pag. 58
3.4.1.2	Missione 02 - Giustizia	Pag. 59
3.4.1.3	Missione 03 - Ordine pubblico e sicurezza	Pag. 60
3.4.1.4	Missione 04 - Istruzione e diritto allo studio	Pag. 61
3.4.1.5	Missione 05 - Tutela e valorizzazione dei beni e attivita' culturali	Pag. 62
3.4.1.6	Missione 06 - Politiche giovanili, sport e tempo libero	Pag. 63
3.4.1.7	Missione 07 - Turismo	Pag. 64
3.4.1.8	Missione 08 - Assetto del territorio ed edilizia abitativa	Pag. 65
3.4.1.9	Missione 09 - Sviluppo sostenibile e tutela del territorio e dell'ambiente	Pag. 66
3.4.1.10	Missione 10 - Trasporti e diritto alla mobilita'	Pag. 67
3.4.1.11	Missione 11 - Soccorso civile	Pag. 68
3.4.1.12	Missione 12 - Diritti sociali, politiche sociali e famiglia	Pag. 69
3.4.1.13	Missione 13 - Tutela della salute	Pag. 70
3.4.1.14	Missione 14 - Sviluppo economico e competitivita'	Pag. 71
3.4.1.15	Missione 15 - Politiche per il lavoro e la formazione professionale	Pag. 72
3.4.1.16	Missione 16 - Agricoltura, politiche agroalimentari e pesca	Pag. 73
3.4.1.17	Missione 17 - Energia e diversificazione delle fonti energetiche	Pag. 74
3.4.1.18	Missione 18 - Relazioni con le altre autonomie territoriali e locali	Pag. 75
3.4.1.19	Missione 19 - Relazioni internazionali	Pag. 76
3.4.1.20	Missione 20 - Fondi e accantonamenti	Pag. 77

3.4.1.21	Missione 50 - Debito pubblico	Pag. 78
3.4.1.22	Missione 60 - Anticipazioni finanziarie	Pag. 79
3.4.1.23	Missione 99 - Servizi per conto terzi	Pag. 80
3.4.2	Ciclo di gestione della Performance	Pag. 81
3.5	STRUMENTI DI RENDICONTAZIONE DEI RISULTATI	Pag. 82
4	II - SEZIONE OPERATIVA SeO - Parte prima	Pag. 83
4.1	ANALISI E VALUTAZIONE DEI MEZZI FINANZIARI	Pag. 84
4.1.1	Valutazione generale dell'entrata	Pag. 84
4.1.2	Indirizzi in materia di tributi e tariffe dei servizi	Pag. 85
4.1.2.1	Entrate tributarie (Titolo 1)	Pag. 86
4.1.2.2	Entrate da trasferimenti correnti (Titolo 2)	Pag. 87
4.1.2.3	Entrate extratributarie (Titolo 3)	Pag. 88
4.1.3	Indirizzi sul ricorso all'indebitamento per il finanziamento degli investimenti	Pag. 89
4.1.3.1	Entrate in c/capitale (Titolo 4)	Pag. 90
4.1.3.2	Entrate da riduzione di attivita' finanziarie (Titolo 5)	Pag. 91
4.1.3.3	Entrate da accensione di prestiti (Titolo 6)	Pag. 92
4.1.3.4	Entrate da anticipazione di cassa (Titolo 7)	Pag. 93
4.2	ANALISI E VALUTAZIONE DEGLI IMPEGNI DI SPESA	Pag. 94
4.2.1	Analisi dei programmi riferiti alle missioni	Pag. 94
4.2.1.1	Missione 01 - 01 Organi istituzionali	Pag. 95
4.2.1.2	Missione 01 - 02 Segreteria generale	Pag. 96
4.2.1.3	Missione 01 - 03 Gestione economica, finanziaria, programmazione e provveditorato	Pag. 97
4.2.1.4	Missione 01 - 04 Gestione delle entrate tributarie e servizi fiscali	Pag. 98
4.2.1.5	Missione 01 - 05 Gestione dei beni demaniali e patrimoniali	Pag. 99
4.2.1.6	Missione 01 - 06 Ufficio tecnico	Pag. 100
4.2.1.7	Missione 01 - 07 Elezioni e consultazioni popolari - Anagrafe e stato civile	Pag. 101
4.2.1.8	Missione 01 - 08 Statistica e sistemi informativi	Pag. 102
4.2.1.9	Missione 01 - 09 Assistenza tecnico-amministrativa agli enti locali	Pag. 103
4.2.1.10	Missione 01 - 10 Risorse umane	Pag. 104
4.2.1.11	Missione 01 - 11 Altri servizi generali	Pag. 105
4.2.1.12	Missione 02 - 01 Uffici giudiziari	Pag. 106
4.2.1.13	Missione 02 - 02 Casa circondariale e altri servizi	Pag. 107
4.2.1.14	Missione 03 - 01 Polizia locale e amministrativa	Pag. 108
4.2.1.15	Missione 03 - 02 Sistema integrato di sicurezza urbana	Pag. 109
4.2.1.16	Missione 04 - 01 Istruzione prescolastica	Pag. 110
4.2.1.17	Missione 04 - 02 Altri ordini di istruzione non universitaria	Pag. 111
4.2.1.18	Missione 04 - 04 Istruzione universitaria	Pag. 112
4.2.1.19	Missione 04 - 05 Istruzione tecnica superiore	Pag. 113
4.2.1.20	Missione 04 - 06 Servizi ausiliari all'istruzione	Pag. 114
4.2.1.21	Missione 04 - 07 Diritto allo studio	Pag. 115
4.2.1.22	Missione 05 - 01 Valorizzazione dei beni di interesse storico.	Pag. 116
4.2.1.23	Missione 05 - 02 Attivita' culturali e interventi diversi nel settore culturale	Pag. 117
4.2.1.24	Missione 06 - 01 Sport e tempo libero	Pag. 118
4.2.1.25	Missione 06 - 02 Giovani	Pag. 119
4.2.1.26	Missione 07 - 01 Sviluppo e valorizzazione del turismo	Pag. 120
4.2.1.27	Missione 08 - 01 Urbanistica e assetto del territorio	Pag. 121
4.2.1.28	Missione 08 - 02 Edilizia residenziale pubblica e locale e piani di edilizia economico-popolare	Pag. 122
4.2.1.29	Missione 09 - 01 Difesa del suolo	Pag. 123
4.2.1.30	Missione 09 - 02 Tutela, valorizzazione e recupero ambientale	Pag. 124
4.2.1.31	Missione 09 - 03 Rifiuti	Pag. 125
4.2.1.32	Missione 09 - 04 Servizio idrico integrato	Pag. 126

4.2.1.33	Missione 09 - 05 Aree protette, parchi naturali, protezione naturalistica e forestazione	Pag. 127
4.2.1.34	Missione 09 - 06 Tutela e valorizzazione delle risorse idriche	Pag. 128
4.2.1.35	Missione 09 - 07 Sviluppo sostenibile territorio montano piccoli Comuni	Pag. 129
4.2.1.36	Missione 09 - 08 Qualita' dell'aria e riduzione dell'inquinamento	Pag. 130
4.2.1.37	Missione 10 - 01 Trasporto ferroviario	Pag. 131
4.2.1.38	Missione 10 - 02 Trasporto pubblico locale	Pag. 132
4.2.1.39	Missione 10 - 03 Trasporto per vie d'acqua	Pag. 133
4.2.1.40	Missione 10 - 04 Altre modalita' di trasporto	Pag. 134
4.2.1.41	Missione 10 - 05 Viabilita' e infrastrutture stradali	Pag. 135
4.2.1.42	Missione 11 - 01 Sistema di protezione civile	Pag. 136
4.2.1.43	Missione 11 - 02 Interventi a seguito di calamita' naturali	Pag. 137
4.2.1.44	Missione 12 - 01 Interventi per l'infanzia e i minori e per asili nido	Pag. 138
4.2.1.45	Missione 12 - 02 Interventi per la disabilita'	Pag. 139
4.2.1.46	Missione 12 - 03 Interventi per gli anziani	Pag. 140
4.2.1.47	Missione 12 - 04 Interventi per soggetti a rischio di esclusione sociale	Pag. 141
4.2.1.48	Missione 12 - 05 Interventi per le famiglie	Pag. 142
4.2.1.49	Missione 12 - 06 Interventi per il diritto alla casa	Pag. 143
4.2.1.50	Missione 12 - 07 Programmazione e governo della rete dei servizi sociosanitari e sociali	Pag. 144
4.2.1.51	Missione 12 - 08 Cooperazione e associazionismo	Pag. 145
4.2.1.52	Missione 12 - 09 Servizio necroscopico e cimiteriale	Pag. 146
4.2.1.53	Missione 14 - 01 Industria PMI e Artigianato	Pag. 147
4.2.1.54	Missione 14 - 02 Commercio - reti distributive - tutela dei consumatori	Pag. 148
4.2.1.55	Missione 14 - 03 Ricerca e innovazione	Pag. 149
4.2.1.56	Missione 14 - 04 Reti e altri servizi di pubblica utilita'	Pag. 150
4.2.1.57	Missione 15 - 01 Servizi per lo sviluppo del mercato del lavoro	Pag. 151
4.2.1.58	Missione 15 - 02 Formazione professionale	Pag. 152
4.2.1.59	Missione 15 - 03 Sostegno all'occupazione	Pag. 153
4.2.1.60	Missione 16 - 01 Sviluppo del settore agricolo e del sistema agroalimentare	Pag. 154
4.2.1.61	Missione 16 - 02 Caccia e pesca	Pag. 155
4.2.1.62	Missione 17 - 01 Fonti energetiche	Pag. 156
4.2.1.63	Missione 18 - 01 Relazioni finanziarie con le altre autonomie territoriali	Pag. 157
4.2.1.64	Missione 19 - 01 Relazioni internazionali e Cooperazione allo sviluppo	Pag. 158
4.2.1.65	Missione 20 - 01 Fondo di riserva	Pag. 159
4.2.1.66	Missione 20 - 02 Fondo crediti di dubbia esigibilita'	Pag. 160
4.2.1.67	Missione 20 - 03 Altri Fondi	Pag. 161
4.2.1.68	Missione 50 - 01 Quota interessi ammortamento mutui e prestiti obbligazionari	Pag. 162
4.2.1.69	Missione 50 - 02 Quota capitale ammortamento mutui e prestiti obbligazionari	Pag. 163
4.2.1.70	Missione 60 - 01 Restituzione anticipazione di tesoreria	Pag. 164
4.2.1.71	Missione 99 - 01 Servizi per conto terzi e Partite di giro	Pag. 165
4.2.2	VALUTAZIONE DELLA SITUAZIONE ECONOMICO-FINANZIARIA DEGLI ORGANISMI PARTECIPATI	Pag. 166
4.3	FONDO PLURIENNALE VINCOLATO	Pag. 167
5	II - SEZIONE OPERATIVA SeO - Parte seconda	Pag. 168
5.1	PROGRAMMA TRIENNALE LAVORI PUBBLICI	Pag. 169
5.2	PIANO DELLE ALIENAZIONI E VALORIZZAZIONI DEL PATRIMONIO IMMOBILIARE	Pag. 170
5.3	Programmazione Triennale su Acquisti di beni e servizi	Pag. 171
5.4	Piano Integrato Attivita' Organizzativa - P.I.A.O.	Pag. 172
5.4.1	Introduzione	Pag. 173
5.4.2	Chi deve adottare il PIAO ed il portale dedicato	Pag. 174
5.4.3	Scadenze	Pag. 175
5.4.4	Gli obiettivi PIAO e quali Piani sostituisce	Pag. 176
5.4.5	Struttura, Contenuti e sanzioni per la mancata adozione del PIAO	Pag. 177

5.4.6	P.I.A.O. con meno di 50 dipendenti	Pag. 178
5.4.6.1	Sezione 1 - Scheda anagrafica dell'amministrazione	Pag. 179
5.4.6.2	Sezione 2 - Valore Pubblico e Anticorruzione	Pag. 180
5.4.6.3	Sezione 3 - Organizzazione e capitale umano	Pag. 181

## 2 Premessa

Le esigenze di raggiungimento degli obiettivi della nuova finanza pubblica, nell'ambito del nuovo principio della programmazione introdotto dal D.lgs. 118/2011, ha introdotto un nuovo strumento che sostituisce la relazione previsionale e programmatica denominato DUP (Documento Unico di Programmazione).

Esso svolge un ruolo centrale poiché costituisce il presupposto necessario di tutti gli altri documenti di programmazione e rappresenta lo strumento di guida strategica ed operativa dell'ente. Questo elaborato si suddivide in due sezioni, denominate Sezione strategica e Sezione operativa.

La Sezione strategica (SeS) sviluppa e concretizza le linee programmatiche di mandato e individua, coerentemente con il quadro normativo, gli indirizzi strategici dell'ente.

La Sezione operativa (SeO), partendo dalle decisioni strategiche dell'ente, delinea una programmazione operativa identificando così gli obiettivi associati a ciascuna missione e programma ed individua le risorse finanziarie, strumentali e umane necessarie per raggiungerli.

La *Sezione strategica*, denominata "Analisi delle condizioni esterne", analizza il contesto nel quale l'ente svolge la propria attività facendo riferimento in particolare modo ai vincoli imposti dal governo e alla situazione socio-economica locale. Si tratta quindi di delineare sia il contesto ambientale che gli interlocutori istituzionali, cioè il territorio ed i partner pubblici e privati con cui l'ente interagisce. L'analisi delle condizioni interne si focalizza, invece, sull'organizzazione dell'ente con particolare riferimento alle dotazioni patrimoniali, finanziarie e organizzative. Vengono approfondite le tematiche connesse all'erogazione dei servizi e le relative scelte di politica tributaria e tariffaria, lo stato di avanzamento delle opere pubbliche e le risorse necessarie a coprire il fabbisogno di spesa corrente e d'investimento. Si porrà inoltre attenzione sul mantenimento degli equilibri di bilancio nel tempo, e questo, in termini di competenza e cassa, analizzando le problematiche connesse con l'eventuale ricorso all'indebitamento ed i possibili vincoli imposti dal patto di stabilità.

La prima parte della *Sezione operativa*, chiamata "Valutazione generale dei mezzi finanziari" privilegia l'analisi delle entrate descrivendo sia il trend storico che la previsione futura dei principali aggregati di bilancio (titoli). In quest'analisi possono essere specificati sia gli indirizzi in materia di tariffe e tributi che le decisioni sul ricorso all'indebitamento. La visione strategica, caratteristica della SeS si trasforma poi in una programmazione operativa quando in corrispondenza di ciascuna missione suddivisa in programmi, si procede a specificare le forme di finanziamento di ciascuna missione. Si determina in questo modo il fabbisogno di spesa della missione e relativi programmi, destinato a coprire le uscite correnti, rimborso prestiti ed investimenti. Si descrivono, infine, gli obiettivi operativi, insieme alle risorse strumentali e umane rese disponibili per raggiungere tale scopo.

La seconda e ultima parte della *Sezione operativa*, denominata "Programmazione del personale, opere pubbliche e patrimonio", si concentra sul fabbisogno di personale per il triennio, le opere pubbliche che l'amministrazione intende finanziare nello stesso periodo ed il piano di valorizzazione e alienazione del patrimonio disponibile non strategico.

## LA SEZIONE STRATEGICA (SeS)

La **Sezione Strategica (SeS)** sviluppa e concretizza le linee programmatiche di mandato di cui all'art. 46 comma 3 del Decreto Legislativo 18 agosto 2000, n. 267 e individua, in coerenza con il quadro normativo di riferimento, gli indirizzi strategici dell'ente. Il quadro strategico di riferimento è definito anche in coerenza con le linee di indirizzo della programmazione regionale e tenendo conto del concorso al perseguimento degli obiettivi di finanza pubblica definiti in ambito nazionale, in coerenza con le procedure e i criteri stabiliti dall'Unione Europea.

In particolare, individua - in coerenza con il quadro normativo di riferimento e con gli obiettivi generali di finanza pubblica - le principali scelte che caratterizzano il programma dell'amministrazione da realizzare nel corso del mandato amministrativo e che possono avere un impatto di medio e lungo periodo, le politiche di mandato che l'ente vuole sviluppare nel raggiungimento delle proprie finalità istituzionali e nel governo delle proprie funzioni fondamentali, nonché gli indirizzi generali di programmazione riferiti al periodo di mandato.

Nelle prossime sezioni verranno indicati i punti salienti del DEF 2023 (par. 3.1.1) riguardanti i dati macroeconomici internazionali e i dati delle Finanza Pubblica Nazionale. Nel paragrafo successivo (par. 3.1.2) illustreremo alcune considerazioni sullo stato di salute della politica economica italiana contenute nella relazione annuale della Banca D'Italia del 31/05/2023.

### 3.1 SCENARIO DI RIFERIMENTO

#### 3.1.1 Quadro Macroeconomico Internazionale ed Economia Italiana

##### L'ECONOMIA INTERNAZIONALE

###### Il commercio internazionale e la crescita mondiale

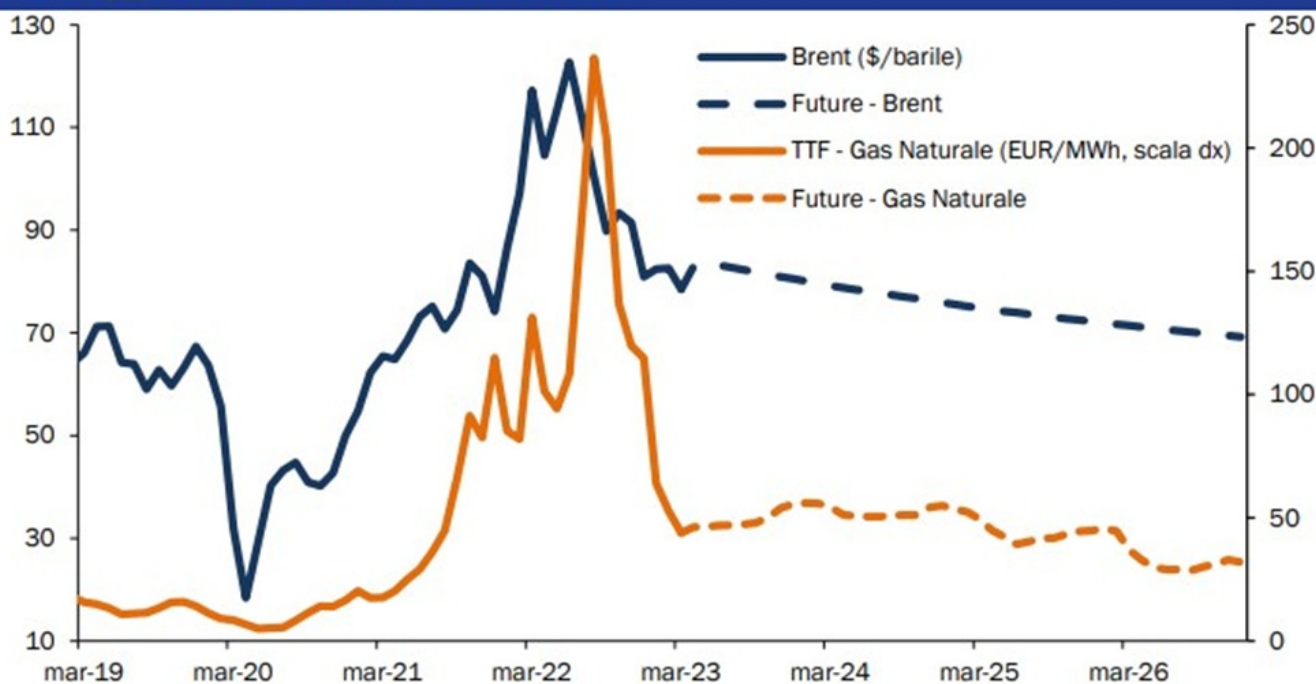
A più di un anno dall'inizio della guerra in Ucraina, il quadro economico internazionale rimane fortemente condizionato dal conflitto. Nonostante il processo di graduale ritorno alla normalità dalla pandemia, nel 2022 la crescita dell'economia globale ha rallentato (al 3,2 per cento, dal 6 per cento del 2021) a causa dell'elevata incertezza, della crisi energetica e delle crescenti pressioni inflazionistiche che hanno limitato il commercio mondiale (in crescita al 3,3 per cento, dal 10,5 per cento dell'anno precedente).

Tuttavia, rispetto alle aspettative formulate immediatamente dopo lo scoppio del conflitto, le sanzioni adottate nei confronti della Russia hanno influito in misura meno ampia sul commercio e sulla cooperazione globale. L'andamento degli scambi commerciali è stato più robusto delle attese, grazie a molteplici fattori, tra cui una domanda relativamente sostenuta, la resilienza del mercato del lavoro nelle economie avanzate e l'avvio di una fase di sostituzione della Russia con altri produttori come fornitore di alcune categorie di beni, soprattutto nel settore energetico. D'altra parte, se le maggiori economie avanzate hanno operato tale sostituzione, altri Paesi emergenti (Cina, India e Turchia) sono diventati importanti mercati di sbocco per le merci russe. Tale processo ha determinato l'instaurarsi di nuove relazioni commerciali o il rafforzamento di quelle già in essere, come conseguenza delle tensioni geo-politiche derivanti dalla guerra in Ucraina.

Il principale impatto del conflitto è stato, tuttavia, l'ulteriore e rilevante impulso ai fenomeni inflazionistici già in atto prima di esso. Dopo un lungo ciclo al rialzo, iniziato con le prime riaperture dopo la pandemia e intensificatosi con l'avvio del conflitto, negli ultimi mesi i prezzi delle materie prime energetiche e dei beni alimentari hanno intrapreso un percorso discendente.

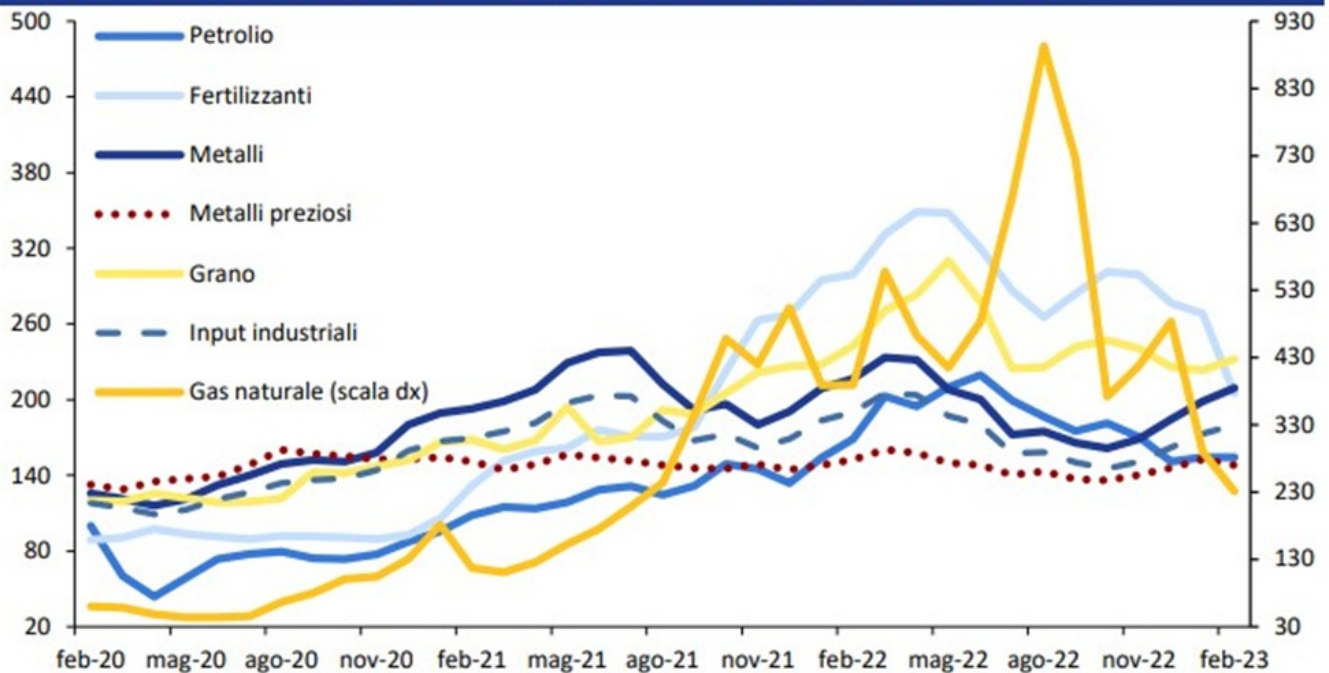
Secondo l'indice mondiale del FMI, in aggregato i prezzi delle materie prime tra novembre 2020 e agosto 2022 sono raddoppiati; successivamente hanno iniziato a ridursi fino a collocarsi, secondo gli ultimi dati disponibili, a un livello inferiore del 25 per cento rispetto al picco. Tra i beni energetici, le quotazioni del gas hanno mostrato le oscillazioni più pronunciate. Lo scorso agosto il prezzo spot nell'hub olandese TTF ha raggiunto i 320 euro al MWh, quasi quindici volte il prezzo medio nel decennio 2011-2021. La seguente caduta del prezzo del gas è stata altrettanto repentina: nella media di marzo 2023 il prezzo si è collocato poco sotto i 44 euro/MWh, contribuendo al rallentamento dell'inflazione europea.

FIGURA II.1: PREZZI DEL BRENT E GAS NATURALE



Fonte: EIA e Refinitiv, elaborazioni MEF.

Due fattori hanno principalmente portato alla rapida discesa dei prezzi del gas. In primo luogo, i Paesi europei hanno prontamente diversificato le forniture di gas, dopo l'iniziale corsa all'accaparramento delle scorte che aveva portato al balzo estivo dei prezzi. Come risultato, le importazioni dell'Unione europea dalla Russia sono scese al 7 per cento del totale, da un livello iniziale del 40 per cento. Inoltre, la domanda europea di gas è scesa per l'intero 2022 del 13 per cento rispetto all'anno precedente. Un così consistente calo, concentrato essenzialmente nella seconda parte dell'anno, è stato reso possibile, nel caso dell'utilizzo domestico, dalle temperature particolarmente miti registrate nei mesi autunnali e nella prima parte dell'inverno, ma anche da un comportamento più attento dei consumatori e dal proseguimento del processo di efficientamento energetico degli edifici. Al calo della domanda di gas per uso domestico si aggiungono la riduzione dell'utilizzo nelle industrie energivore e il passaggio ad altre forme di combustibili. Questi fattori hanno contribuito a mantenere elevato il livello di riempimento degli impianti di stoccaggio, che a fine marzo risulta superiore nella media europea al 50 per cento, un livello doppio rispetto all'anno precedente, agevolando così il processo di riempimento in vista del prossimo anno termico. Diversamente da precedenti crisi energetiche, la dinamica del prezzo del petrolio è risultata più contenuta. Dai valori massimi decennali toccati a giugno dello scorso anno, il prezzo del petrolio è costantemente diminuito fino a dicembre, con una riduzione del 30 per cento, per poi stabilizzarsi fino allo scoppio delle recenti turbolenze finanziarie, che ne hanno causato un ulteriore ribasso, portandolo sui valori antecedenti alla guerra in Ucraina. Nonostante la domanda di petrolio sia aumentata rispetto al 2021, la dinamica discendente del prezzo è stata favorita da un eccesso di offerta, portando le scorte mondiali a superare il picco registrato a settembre 2021.

**FIGURA II.2: INDICI DEI PREZZI DELLE PRINCIPALI COMMODITIES (indici 2016=100)**

Fonte: IMF, Commodity Data Portal.

L'aumento dei prezzi delle materie prime ha generato un processo inflattivo su larga scala che ha coinvolto immediatamente i prezzi alla produzione e poi quelli al consumo, i cui ritmi di crescita hanno iniziato a rallentare nella seconda parte del 2022 in concomitanza con la deflazione dei prezzi delle materie prime e con i primi effetti delle politiche monetarie. In media d'anno, nei Paesi dell'area dell'OCSE l'inflazione al consumo complessiva ha raggiunto il 9,6 per cento (dal 4,0 per cento del 2021), con incrementi significativi nell'Eurozona e negli Stati Uniti. La dinamica della componente di fondo (al netto dell'energia e degli alimentari freschi) si è collocata su livelli elevati (al 6,8 per cento dal 3,0 per cento dell'anno precedente) e risulta ancora piuttosto persistente.

#### ECONOMIA ITALIANA: TENDENZE RECENTI

Dopo la robusta crescita registrata nel 2021 (7,0 per cento) dovuta al rimbalzo post-pandemia, nel 2022 è proseguita la fase di espansione dell'attività economica, benché a ritmo inferiore: il PIL è cresciuto del 3,7 per cento, in linea con quanto prospettato nella NADEF rivista e integrata. In un contesto macroeconomico connotato da tensioni geopolitiche, dal marcato incremento dei prezzi dei beni energetici e dall'intonazione via via più restrittiva di politica monetaria, l'attività economica ha beneficiato della vivace ripresa dei servizi. Nonostante la discesa dei prezzi dei beni energetici e il progressivo allentamento delle interruzioni nelle catene di approvvigionamento, nella parte finale dell'anno la propagazione della spinta inflazionistica alla generalità delle voci di spesa ha interrotto la fase di crescita del PIL in corso da sette trimestri, riducendo in particolare i consumi delle famiglie. In concomitanza, si sono rilevati i primi segnali della trasmissione dell'aumento dei tassi di interesse di policy sulle condizioni di offerta del credito al settore privato. Tuttavia, i provvedimenti del Governo di sostegno a famiglie e imprese, unitamente alla resilienza dell'economia italiana, hanno limitato la contrazione dell'attività. In apertura d'anno, malgrado il prevalere di rischi al ribasso, le informazioni disponibili, prevalentemente di natura qualitativa, suggeriscono un quadro macroeconomico in moderata ripresa, favorito dalla prosecuzione della fase di riduzione dei prezzi energetici.

#### Produzione e domanda aggregata

Nel corso del 2022, dopo un primo trimestre appena positivo, l'attività ha accelerato nel secondo (1,0 per cento t/t), grazie alla completa riapertura dei servizi e alla ripresa dei flussi turistici. Nonostante il deterioramento del contesto internazionale e l'intensificarsi delle spinte inflazionistiche, nel terzo trimestre la crescita è stata ancora positiva, pur perdendo slancio (0,4 per cento t/t); in chiusura d'anno si è registrata una lieve flessione del PIL (-0,1 per cento t/t), legata agli effetti degli elevati prezzi sull'attività produttiva e sui consumi.

La crescita complessiva del 2022 è spiegata dal contributo positivo della domanda interna al netto delle scorte (4,6 punti percentuali), mentre l'apporto delle scorte e della domanda estera netta è risultato negativo (rispettivamente -0,4 e -0,5 punti percentuali).

Nel dettaglio delle componenti della domanda, i consumi delle famiglie hanno registrato una ripresa significativa (4,6 per cento), anche se ancora insufficiente a recuperare i livelli precedenti alla pandemia.

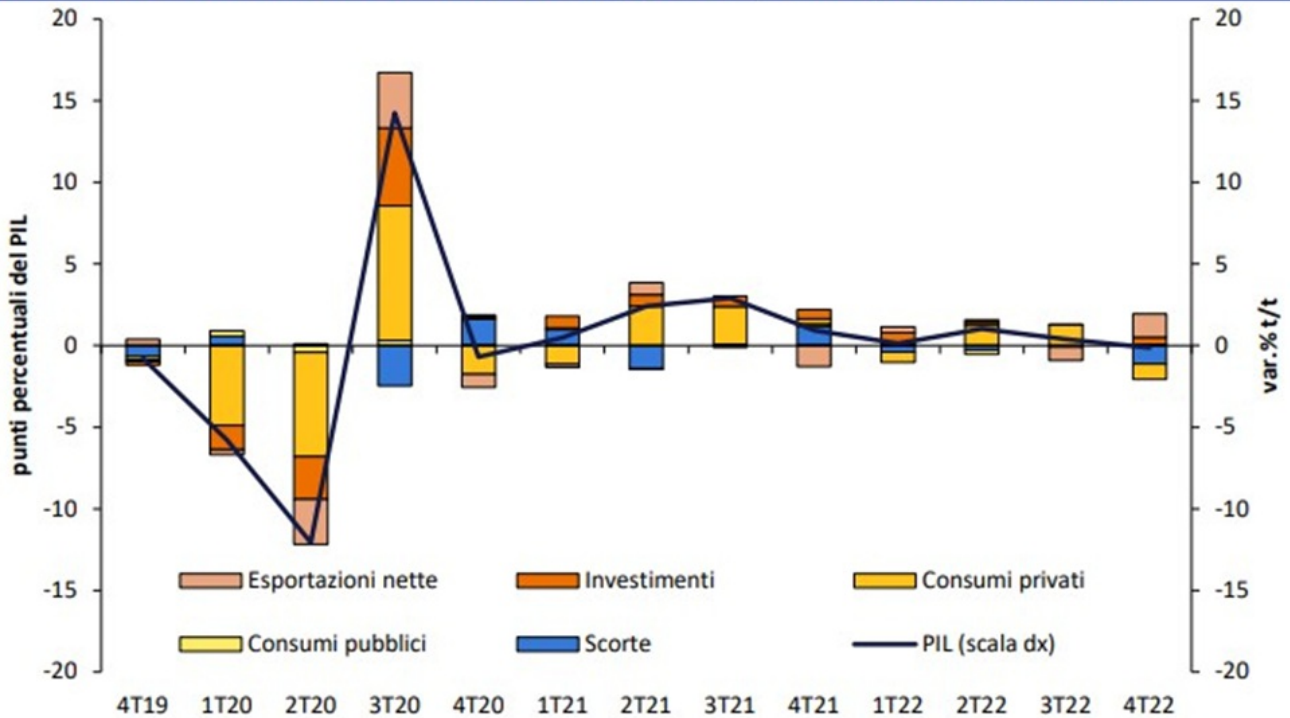
Tale evoluzione è stata determinata dalla robusta ripresa dei consumi in quei settori dei servizi che erano stati maggiormente colpiti dalle restrizioni introdotte a seguito della pandemia da Covid-19, come quelli in alberghi e ristoranti (26,3 per cento) e in recreazione e cultura (19,6 per cento). Nel corso dell'anno le famiglie hanno attinto a una parte dei risparmi accumulati durante la pandemia; il tasso di risparmio, pari al 10,2 per cento a fine 2021, è sceso al 5,3 per cento a fine 2022. In effetti, nella media dell'anno, nonostante il reddito disponibile lordo delle famiglie sia cresciuto in termini nominali (6,3 per cento), il robusto aumento dei prezzi, misurato dal deflatore dei consumi (7,4 per cento), ha determinato una riduzione del potere di acquisto pari all'1,1 per cento.

Con riferimento alle imprese non finanziarie, in media d'anno si è rilevata una lieve crescita della quota di profitto e un incremento del tasso di investimento, che si è attestato sui valori più alti in serie storica (24,4 per cento). I dati relativi al quarto trimestre indicano che il debito delle imprese in percentuale del PIL si è ridotto, collocandosi al 67,8 per cento (dal 69,6 per cento del 2021), un livello nettamente inferiore rispetto alla media dell'area dell'euro (105,5 per cento).

Gli investimenti hanno registrato un notevole incremento (9,4 per cento), seppur in decelerazione rispetto al 2021. Nel dettaglio, tutte le componenti sono cresciute, sebbene in misura eterogenea. Gli investimenti in costruzioni hanno registrato un incremento maggiore (11,6 per cento), quale effetto anche dei

provvedimenti governativi a favore del settore, rispetto a quelli in macchinari e attrezzature (8,6 per cento). I mezzi di trasporto, pur in deciso aumento (8,2 per cento), non hanno ancora colmato il divario con i valori pre-pandemici.

**FIGURA II.9: CONTRIBUTI ALLA CRESCITA DEL PIL (p.p. del PIL, scala sx; var. % t/t, scala dx)**



Fonte: ISTAT.

Lo slancio degli investimenti in costruzioni si è accompagnato all'andamento positivo del mercato immobiliare, testimoniato dall'aumento dei volumi di compravendita e dalla crescita dei prezzi delle abitazioni. Va tuttavia rilevato che nel quarto trimestre dell'anno si è registrata una flessione delle compravendite, verosimilmente connessa all'indebolimento della domanda di abitazioni in un contesto di moderata restrizione delle condizioni di offerta di credito.

Nel complesso del 2022, l'andamento dell'interscambio commerciale è risultato particolarmente dinamico, pur in presenza di ostacoli nelle catene di approvvigionamento, della scarsità dei materiali e dell'eccezionale incremento dei prezzi dei beni energetici. Le esportazioni di beni e servizi sono cresciute del 9,4 per cento; tuttavia, il contributo della domanda estera netta è stato negativo, dal momento che le importazioni, trainate dalla ripresa della domanda interna, sono aumentate dell'11,8 per cento. Dal lato dell'offerta si è registrato un incremento generalizzato, benché di entità eterogenea, del valore aggiunto nei diversi settori. L'industria si è mostrata resiliente, beneficiando della robusta espansione del settore delle costruzioni, mentre gli elevati costi dell'energia e la scarsità di materiali hanno rallentato la dinamica dell'attività manifatturiera. L'integrale ripristino delle condizioni di operatività, unitamente alla ripresa dei flussi turistici, ha sostenuto l'attività nei servizi, portandone il valore aggiunto al di sopra dei livelli del 2019.

Nel dettaglio, il valore aggiunto dell'industria manifatturiera ha registrato un lieve aumento (0,3 per cento), in linea con la crescita della produzione industriale (0,4 per cento). Oltre alle implicazioni della guerra in Ucraina connesse alla scarsità e alla difficoltà di approvvigionamento degli input intermedi, sulla dinamica dell'attività manifatturiera ha pesato il rincaro delle materie prime energetiche. In ragione dell'elevata dipendenza del settore produttivo italiano dal gas naturale, l'incidenza dei costi energetici sul totale dei costi di produzione ha strozzato la performance del settore, condizionando l'andamento della produzione nel corso dell'anno. Il comparto dell'auto, dopo il marcato aumento della produzione nel 2021 (18,7 per cento), ha rallentato vistosamente nel 2022, segnando una crescita dell'1,7 per cento. È proseguita, anche se a ritmi inferiori rispetto al 2021, la fase di espansione del settore delle costruzioni, il cui valore aggiunto è cresciuto del 10,2 per cento. Il settore dei servizi, beneficiando delle riaperture, ha registrato un incremento notevole di valore aggiunto (4,8 per cento), malgrado la lieve flessione in chiusura d'anno. Grazie anche all'apporto offerto dalla ripresa dei flussi turistici, il comparto del commercio, trasporto e servizi di alloggio e ristorazione ha registrato un notevole aumento (10,4 per cento), ritornando al di sopra dei valori pre-crisi, mentre le attività artistiche e di intrattenimento, pur crescendo significativamente rispetto al 2021 (8,1 per cento), non hanno colmato la perdita registrata nel periodo pandemico.

### Prezzi

Nel 2022 l'inflazione, misurata dall'Indice armonizzato dei prezzi al consumo (IPCA), è stata pari in media all'8,7 per cento, accelerando significativamente rispetto al 2021 (1,9 per cento). L'entità della variazione è riconducibile allo straordinario incremento dei prezzi dei beni energetici, in particolare del gas e dell'elettricità, in ragione dell'elevata dipendenza energetica dell'Italia. L'impulso inflazionistico, inizialmente circoscritto ai beni energetici, si è poi progressivamente propagato alla generalità delle componenti, interessando in particolare modo i beni alimentari, i trasporti e i servizi ricettivi e di ristorazione. Data l'ampia diffusione delle pressioni inflazionistiche, l'inflazione di fondo – depurata dagli energetici e dagli alimentari freschi – ha registrato un incremento notevole (4,0 per cento dallo 0,8 per cento del 2021).

Nello scorcio finale d'anno, l'attenuazione delle tensioni sul mercato del gas naturale si è riflessa sull'andamento dell'inflazione al consumo; dopo il picco raggiunto in novembre, l'inflazione ha intrapreso un percorso di graduale rallentamento. Tuttavia, stanti i ritardi con cui la riduzione dei prezzi dei beni energetici si trasmette alle componenti più volatili, l'inflazione di fondo è risultata più persistente, proseguendo su un sentiero di salita fino a tutto marzo secondo l'indice NIC, e di solo lieve attenuazione secondo l'IPCA (si veda il focus 'Inflazione e dinamica dei prezzi dei beni energetici e alimentari').

Data l'origine della spinta inflazionistica, la crescita dei prezzi dei beni è risultata superiore rispetto a quella dei servizi: ciò ha provocato effetti redistributivi rilevanti, risolvendosi in un ampliamento del differenziale inflazionistico sperimentato dalle famiglie che si collocano agli estremi della distribuzione del reddito. Dividendo i nuclei familiari in base ai quantili di spesa equivalente, si rileva come le famiglie appartenenti al primo quintile di spesa, che destinano una quota maggiore del loro reddito all'acquisto di beni alimentari e a elevato contenuto energetico, abbiano sperimentato un onere inflazionistico relativamente maggiore

rispetto alle famiglie più abbienti, appartenenti all'ultimo quintile. Tuttavia, le misure di sostegno adottate dal Governo a partire da ottobre 2021 hanno mitigato l'impatto dell'inflazione sulle famiglie più esposte: senza di esse, gli effetti distributivi dello shock inflazionistico (misurati dall'aumento dell'indice di Gini) sarebbero stati più ampi.

A fronte dell'aumento dei prezzi al consumo, l'inflazione interna, misurata dal deflatore del PIL, è cresciuta del 3,0 per cento. L'aumento risulta decisamente inferiore rispetto a quello del deflatore dei consumi (7,4 per cento), prevalentemente in ragione del notevole incremento dei prezzi delle importazioni (21,5 per cento), la cui entità risente della significativa quota di importazioni di energia dell'Italia.

## ECONOMIA ITALIANA: PROSPETTIVE

Le prospettive economiche, condizionate negli ultimi tre anni dallo shock pandemico e dalla guerra in Ucraina, continuano a essere segnate dall'incertezza. Tuttavia, tra fine 2022 e inizio 2023 l'economia è risultata più resiliente di quanto atteso lo scorso autunno, grazie anche alla marcata riduzione del prezzo del gas, esito anche della diversificazione dell'approvvigionamento delle materie prime e del comportamento virtuoso di famiglie e imprese. Il brusco calo dei prezzi ha portato a un significativo rallentamento dell'inflazione. Inoltre, le strozzature dell'offerta a livello globale si sono ampiamente ridotte.

I dati congiunturali di inizio anno prefigurano un ritorno del PIL su un sentiero positivo già nel primo trimestre. Nonostante il calo della produzione industriale registrato in gennaio, infatti, le indicazioni favorevoli derivanti dal clima di fiducia manifatturiero, unitamente alla fase di discesa dei prezzi alla produzione, prefigurano un recupero dell'attività produttiva nei prossimi mesi. Inoltre, si riduce il numero delle imprese manifatturiere che riscontra ostacoli all'export, soprattutto in ragione dei minori costi e della riduzione dei tempi di consegna. Anche i dati PMI forniscono indicazioni positive per la manifattura, con l'indice che, a marzo, continua a superare la soglia di espansione: la produzione sarebbe aumentata considerevolmente, accompagnata dalla riduzione delle pressioni sui prezzi e dall'allentamento delle strozzature dal lato dell'offerta. Per quanto riguarda le costruzioni, a gennaio si è consolidata la crescita della produzione (all'1,4 per cento m/m dallo 0,4 per cento di dicembre) portando l'indice destagionalizzato sui livelli più alti da marzo del 2022. Le prospettive del settore restano favorevoli: in marzo la fiducia delle imprese del settore delle costruzioni ha continuato a migliorare, tornando prossima ai livelli dello scorso settembre. I segnali di miglioramento del quadro prospettico trovano conferma nei risultati dell'indagine sulle aspettative di inflazione e crescita condotta da Banca d'Italia e riferita al primo trimestre 2023, da cui emerge un diffuso miglioramento dei giudizi correnti e delle aspettative delle imprese sulle condizioni operative per i prossimi mesi, favorite dalla ripresa della domanda, dalla stabilità delle condizioni di accesso al credito e da valutazioni meno negative sulle condizioni per investire. In tale quadro, le attese di inflazione al consumo si sono ridotte su tutti gli orizzonti temporali. Contestualmente, in ragione dell'attenuarsi delle spinte inflazionistiche, le imprese prefigurano il primo rallentamento dei prezzi di vendita da fine 2020.

Per i servizi, nei primi due mesi dell'anno le vendite al dettaglio – in volume - hanno mostrato nell'insieme un andamento positivo, nonostante i dati poco favorevoli di febbraio, interrompendo così il calo registrato nella parte finale del 2022. Inoltre, a marzo l'Istat rileva un miglioramento sugli ordini e sulle vendite per le imprese del commercio al dettaglio e per quelle dei servizi di mercato. Nello stesso mese, l'indice di fiducia dei consumatori ha registrato il valore più elevato da febbraio 2022 grazie a un nuovo incremento su base mensile (a 105,1 da 104,0), che riflette in particolare l'ampia variazione favorevole del clima economico e del clima corrente. Con riferimento alle imprese, in un quadro di progressivo miglioramento dei giudizi e delle attese sull'evoluzione dei prezzi, le aspettative sulla situazione economica dell'Italia e sulla disoccupazione risultano più ottimistiche. Simile l'informazione proveniente dall'indice PMI relativo a marzo, che, pur diminuendo rispetto al mese precedente, resta al di sopra della soglia dell'espansione (da 52 a 51,1).

Le prospettive per l'export risultano complessivamente favorevoli grazie alla ripresa della domanda mondiale, nonostante il proseguire della guerra in Ucraina. I dati sugli scambi commerciali con l'estero dell'Italia hanno mostrato una buona tenuta delle esportazioni in gennaio, in misura più ampia verso i Paesi extra-UE.

L'indice PMI degli ordini dall'estero per la manifattura è tornato a collocarsi al di sopra della soglia di espansione, toccando i 50,7 punti a marzo.

### Scenario a legislazione vigente

Le prospettive per il 2023 sono diventate moderatamente più favorevoli rispetto al quadro sottostante le previsioni ufficiali effettuate lo scorso novembre; il contesto internazionale è migliorato prevalentemente grazie ad un calo dei prezzi energetici più rapido delle attese (cfr. focus 'Gli errori di previsione sul 2022 e la revisione delle stime per il 2023 e gli anni seguenti').

Conseguentemente, la previsione di crescita per il 2023 sconta un moderato aumento del PIL nel primo e nel secondo trimestre, cui seguirà una lieve accelerazione nella seconda parte dell'anno. Le prospettive si fondano sull'ipotesi che le recenti tensioni sui mercati finanziari si attenuino e che le imprese, nonostante condizioni di finanziamento meno favorevoli, facciano leva sui margini di profitto accumulati. Il sostegno alla crescita degli investimenti per l'intero periodo proverrebbe anche dall'attuazione del PNRR.

Nel complesso del 2023, si stima prudentemente che il PIL aumenterà dello 0,9 per cento. L'espansione economica è attesa poi essere più sostenuta nel 2024 (all'1,4 per cento), seguita da un aumento dell'1,3 e dell'1,1 per cento, rispettivamente, nel 2025 e 2026. In un contesto caratterizzato da ampia incertezza, e in analogia con i documenti precedenti, il presente documento fornisce una valutazione degli effetti sull'economia italiana di alcuni scenari di rischio.

Nel dettaglio della previsione, la crescita del PIL attesa per l'anno in corso risulta guidata dalla domanda interna al netto delle scorte (0,8 punti percentuali) e dalle esportazioni nette (0,3 punti percentuali). Le scorte, invece, fornirebbero un contributo leggermente negativo.

La dinamica dei consumi delle famiglie nel 2023 risulterà inferiore a quella del PIL poiché, nonostante il rallentamento della dinamica dei prezzi, il potere d'acquisto dei consumatori sarà ancora condizionato da un'inflazione ancora complessivamente elevata. Nella seconda parte dell'anno, tuttavia, i consumi torneranno su un sentiero di espansione più robusto grazie al rafforzamento del reddito disponibile reale. Quest'anno il tasso di risparmio è previsto diminuire sensibilmente, collocandosi al di sotto dei livelli pre-pandemici, per stabilizzarsi negli anni successivi sui valori medi del decennio precedente la pandemia. Nel medio termine i consumi cresceranno in linea con il PIL. Il reddito reale è atteso espandersi, sospinto, in primo luogo, dalla resilienza del mercato del lavoro e dalla ripresa dei salari nel settore privato, nonché dal rallentamento dell'inflazione. Questi fattori più che compenseranno il maggiore costo del credito e degli interessi passivi pagati dalle famiglie.

L'accumulazione di capitale dovrebbe risultare particolarmente intensa per tutto l'orizzonte previsivo, beneficiando delle risorse a sostegno degli investimenti previste nel PNRR. In direzione opposta, la revisione al rialzo dei tassi di interesse rispetto alle previsioni precedenti e l'inasprimento delle condizioni dell'offerta di credito, come emerge anche dall'indagine sul credito bancario, costituiscono un fattore di freno. Nel quadriennio 2023-2026 gli investimenti si espanderebbero in media di circa il 2,7 per cento all'anno, trainati principalmente dalla componente dei macchinari e attrezzature e dalle costruzioni. Il rapporto tra investimenti totali e PIL salirebbe in misura significativa, fino a poco sotto il 23 per cento a fine periodo, supportato dagli investimenti pubblici. Per la componente delle costruzioni, nel 2026 il rapporto si attesterà intorno all'11,5 per cento del PIL, un valore in linea col picco raggiunto nel 2007.

Il contributo della domanda estera netta risulterebbe positivo quest'anno e nei due anni successivi, fino ad annullarsi nell'anno finale della previsione. Nell'anno in corso, le esportazioni crescerebbero a un ritmo superiore rispetto alla domanda mondiale, grazie anche all'allentamento delle strozzature dal lato dell'offerta. Il dato del 2023 incorpora, inoltre, un trascinarsi favorevole dallo scorso anno. Nel triennio successivo, invece, seguirebbero il sentiero tracciato dalla

domanda mondiale pesata per l'Italia, in concomitanza con un significativo incremento delle importazioni, dovuto alla ripresa della domanda interna, sospinta in modo particolare dai maggiori investimenti. Il saldo di parte corrente della bilancia dei pagamenti in percentuale del PIL, dopo il deficit registrato nel 2022, tornerebbe in territorio positivo grazie al miglioramento delle ragioni di scambio legate anche alla riduzione dei prezzi dei beni energetici.

Dal lato dell'offerta, l'industria e le costruzioni continuerebbero ad espandersi a ritmi sostenuti grazie all'attuazione dei piani di spesa del PNRR. I servizi proseguirebbero il loro recupero beneficiando della riduzione dei prezzi in corso d'anno. Per quanto riguarda il mercato del lavoro, nel quadriennio 2023-2026 proseguirà la crescita dell'occupazione, portando il numero di occupati a fine periodo a 23,9 milioni (da 23,1 milioni del 2022), accompagnata da una più contenuta espansione dell'offerta di lavoro. Il tasso di disoccupazione scenderebbe dall'8,1 per cento nella media del 2022, al 7,7 nell'anno in corso per poi attestarsi al 7,2 per cento a fine periodo. La dinamica prevista dell'occupazione in termini di input è più contenuta di quella del PIL; si profila, pertanto, un moderato aumento della produttività nel triennio 2024-2026 (0,4 per cento in media d'anno).

Il deflatore dei consumi è previsto crescere del 5,7 per cento quest'anno, tenuto conto della persistenza dell'aumento dei prezzi nella componente core e nonostante il calo dei prezzi dei beni energetici (cfr. 'Inflazione e dinamica dei prezzi dei beni energetici e alimentari'). La crescita del deflatore si attenuerebbe già nel 2024, al 2,7 per cento, per poi rallentare al 2,0 per cento nel 2025 e nel 2026. Il costo del lavoro per unità di lavoro dipendente continuerebbe a mostrare una crescita sostenuta anche nel 2023 (3,1 per cento) per poi decelerare lievemente negli anni successivi. Tale prospettiva si fonda sull'ipotesi che i futuri aumenti delle retribuzioni contrattuali del settore privato, basati sull'indice IPCA al netto dei beni energetici importati, sebbene più elevati di quelli registrati in passato, recupereranno tuttavia solo gradualmente i differenziali registrati negli ultimi due anni rispetto al tasso d'inflazione. La dinamica del costo del lavoro per unità di prodotto risulterebbe pari al 3,2 per cento quest'anno e si ridurrebbe negli anni successivi. Di conseguenza, l'inflazione interna, misurata dal deflatore del PIL, sarebbe pari al 4,8 per cento nell'anno in corso e scenderebbe al 2,7 nel 2024 per poi ridursi al 2,0 per cento nel biennio 2025-26.

### **Misure per gli investimenti pubblici**

La legge di bilancio ha inteso favorire il rilancio degli investimenti pubblici in alcuni settori strategici, attraverso interventi che completano e rafforzano quelli finanziati dalle risorse previste a livello europeo con il PNRR-RRF e a livello nazionale, in particolare, con il Piano nazionale per gli investimenti complementari al PNRR. Secondo questa impostazione sono state previste nuove risorse per il completamento dei programmi di ammodernamento e di rinnovamento della difesa nazionale e del Corpo della Guardia di finanza, per il settore dell'aerospazio e per la cybersecurity. Sono state autorizzate risorse per la manutenzione straordinaria della rete ferroviaria, l'alta velocità e il finanziamento delle tratte nazionali di accesso al tunnel di base Torino-Lione, per gli interventi ANAS, per il finanziamento del trasporto rapido di massa e la realizzazione di infrastrutture stradali statali (SS106 Jonica, interventi sulle strade statali delle aree dei crateri sismici 2009 e 2016 e per la Strada Statale n. 4 Salaria). Sono state previste, altresì, nuove risorse per l'edilizia universitaria, scolastica e giudiziaria. Si tratta in gran parte di interventi di medio lungo termine, la cui portata finanziaria può essere apprezzata appieno in un arco temporale che va oltre il triennio di programmazione. Sono state inoltre previste risorse da destinare ai territori della Regione Marche interessati dai recenti eventi alluvionali.

Ulteriori risorse sono state previste per fronteggiare gli aumenti eccezionali dei prezzi dei materiali da costruzione, nonché dei carburanti e dei prodotti energetici in relazione alle procedure di affidamento delle opere pubbliche in corso o avviate dal 1° gennaio 2023 al 31 dicembre 2023

### **Misure per Regioni ed Enti locali**

Tra le principali misure a sostegno delle Regioni e degli Enti locali vi sono la stabilizzazione del contributo riconosciuto ai Comuni per il ristoro del gettito non più acquisibile a seguito dell'introduzione della TASI, l'incremento del fondo di solidarietà comunale, il rifinanziamento dei fondi per il trasporto pubblico locale e del trasporto ferroviario regionale per la compensazione dei minori ricavi tariffari realizzati nel periodo di emergenza da Covid-19. Sono stati previsti inoltre il finanziamento di iniziative di assistenza tecnica specialistica in favore dei Comuni con popolazione inferiore a 10.000 abitanti al fine di assicurare l'efficace e tempestiva attuazione degli interventi previsti dal PNRR e i contributi per spese di progettazione relativa ad interventi di messa in sicurezza del territorio a rischio idrogeologico, efficientamento energetico delle scuole, edifici pubblici e patrimonio comunale, nonché per la sicurezza delle strade.

*Fonte: Ministero Economia e Finanza - DEF 2023*

### 3.1.2 Considerazioni di finanza pubblica della Banca d'Italia

#### L'ECONOMIA INTERNAZIONALE

L'invasione dell'Ucraina da parte della Russia ha costituito un punto di svolta nelle relazioni internazionali e ha condizionato pesantemente crescita, inflazione e scambi commerciali mondiali. Le tensioni tra paesi hanno toccato livelli che non si raggiungevano dalla Guerra fredda; i prezzi dell'energia hanno subito straordinari rialzi, contribuendo a un netto e diffuso aumento dell'inflazione, cui ha corrisposto un rapido irrigidimento delle politiche monetarie in quasi tutte le maggiori economie avanzate; la crescita globale è rallentata in uno scenario di forte incertezza economica e politica.

Le autorità di governo, specialmente quelle dei paesi avanzati, sono intervenute in sostegno di famiglie e imprese per attenuare l'impatto della crisi energetica.

I rincari dell'energia hanno determinato un consistente trasferimento di ricchezza dagli Stati importatori a quelli esportatori di petrolio e gas e un rapido mutamento nella geografia degli scambi di queste materie prime, associato a considerazioni di sicurezza energetica.

Le tensioni hanno coinvolto anche le esportazioni di prodotti agricoli e di fertilizzanti, mettendo a rischio la sicurezza alimentare delle economie più povere e vulnerabili. In molti paesi a basso reddito l'aggravio della bilancia commerciale, unito a minori afflussi netti di capitale, ha acuito i problemi di gestione delle finanze pubbliche, richiedendo in diversi casi l'avvio di negoziati per la ristrutturazione del debito.

In questo quadro di grave deterioramento delle relazioni internazionali sono proseguiti il dialogo e la ricomposizione delle divergenze nei luoghi della cooperazione internazionale; le iniziative diplomatiche hanno tuttavia incontrato ostacoli notevoli e talvolta insormontabili, anche per l'intensificarsi della contrapposizione strategica tra le due principali economie mondiali, Stati Uniti e Cina.

#### L'ECONOMIA ITALIANA: IL QUADRO DI INSIEME

Lo scorso anno il PIL dell'Italia è cresciuto del 3,7 per cento, dopo il forte recupero del 2021 (7,0 per cento). La dinamica del prodotto ha beneficiato del miglioramento del quadro sanitario, che ha reso possibile l'eliminazione delle misure di contrasto alla diffusione della pandemia e favorito la marcata ripresa dei servizi turistico-ricreativi e dei trasporti; anche l'attività nel comparto delle costruzioni ha continuato a espandersi, sospinta dagli incentivi fiscali per la riqualificazione e il miglioramento dell'efficienza energetica del patrimonio edilizio; la produzione nella manifattura ha invece ristagnato, nonostante la progressiva attenuazione delle difficoltà di approvvigionamento di input intermedi. Dal lato della domanda, sono cresciuti i consumi delle famiglie, sostenuti anche dai risparmi accumulati durante la pandemia e dal credito al consumo, e gli investimenti fissi lordi, che hanno superato di quasi un quinto il livello del 2019; le esportazioni hanno continuato a espandersi, in particolare nella componente dei servizi, sospinta dalle entrate turistiche. Le tensioni internazionali e l'incertezza generate dal conflitto in Ucraina, gli ulteriori rincari delle materie prime energetiche e l'avvio della fase restrittiva dell'orientamento della politica monetaria hanno rallentato il PIL nella seconda metà del 2022.

Il reddito disponibile delle famiglie consumatrici è aumentato del 6,2 per cento a valori correnti, ma in termini reali si è ridotto dell'1,2 per cento per effetto dell'alta inflazione. La propensione al risparmio è scesa, portandosi alla fine dell'anno su livelli inferiori a quelli precedenti la crisi sanitaria. L'accumulo di risorse finanziarie non è stato sufficiente a compensare la perdita di valore reale della ricchezza finanziaria netta delle famiglie dovuta all'inflazione.

Quest'ultima, misurata dalla variazione sui dodici mesi dell'indice armonizzato dei prezzi al consumo (IPCA), è aumentata marcatamente, anche al netto delle componenti più volatili (energia e alimentari).

Nel 2022 è proseguito il miglioramento dei conti pubblici. Il calo del debito pubblico in rapporto al prodotto richiederà in prospettiva il mantenimento di adeguati avanzi primari, insieme a un innalzamento del potenziale di crescita dell'economia. A questo potrà contribuire l'efficace realizzazione dei programmi di riforma e di investimento previsti dal Piano nazionale di ripresa e resilienza (PNRR).

Nel primo trimestre di quest'anno il PIL è tornato a salire (0,5 per cento rispetto al periodo precedente, secondo la stima preliminare), sospinto dall'espansione dell'attività nell'industria e nei servizi. L'inflazione è scesa, in concomitanza con la forte flessione delle quotazioni del gas e del petrolio; tuttavia quella di fondo è rimasta elevata (5,3 in aprile), risentendo ancora della trasmissione dei rincari energetici del 2022. Sulla base di nostre valutazioni, la dinamica del prodotto si manterrebbe positiva anche nel secondo trimestre; potrebbe tuttavia risentire, in misura ancora difficile da quantificare, dei danni delle alluvioni che hanno colpito l'Emilia-Romagna. Il calo dell'inflazione proseguirebbe gradualmente nel corso dell'anno, grazie all'ulteriore decelerazione dei prezzi alla produzione.

Nel 2022 e nel primo trimestre del 2023 l'espansione dell'attività economica ha interessato tutte le aree del Paese.

#### LO STATO DI ATTUAZIONE DEL PNRR

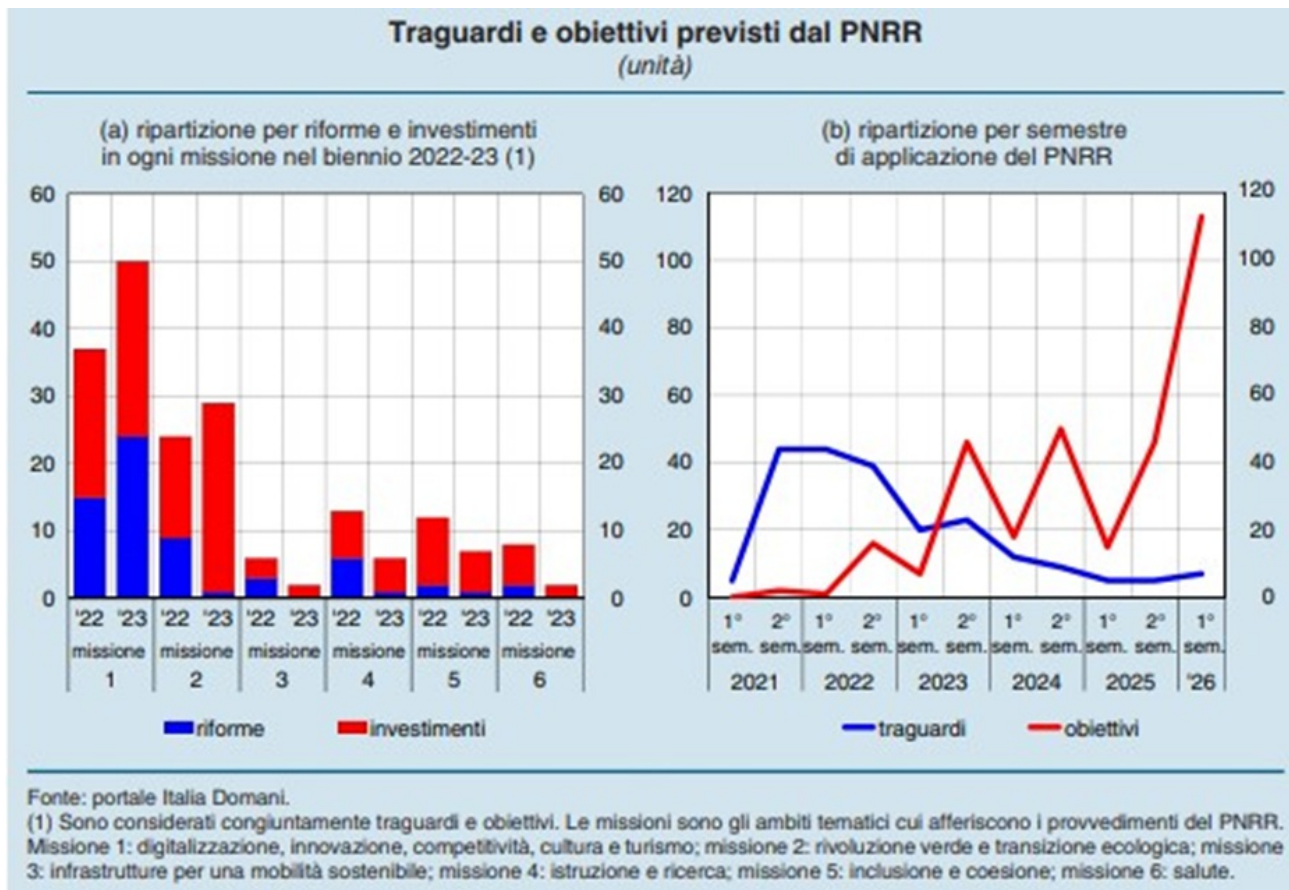
L'attuazione del Piano nazionale di ripresa e resilienza prevede il conseguimento di risultati qualitativi (traguardi o milestones) e quantitativi (obiettivi o target), cui è legata l'erogazione su base semestrale delle rate di finanziamento. Nel primo semestre del 2022 sono stati raggiunti tutti i 45 traguardi e obiettivi concordati a livello europeo, di cui 30 relativi a investimenti e 15 a riforme. Ciò ha comportato l'erogazione, a novembre dello scorso anno, della seconda rata di finanziamento da 21 miliardi. Per i 55 traguardi e obiettivi previsti per la seconda metà del 2022, la fase di valutazione da parte della Commissione europea è stata prolungata per approfondire l'esame di alcuni provvedimenti e non si è ancora conclusa. Qualora il giudizio della Commissione sul conseguimento di parte degli adempimenti fosse negativo, la terza rata da 19 miliardi sarebbe ridotta di un importo proporzionale al numero e alla rilevanza dei traguardi e obiettivi non raggiunti. Nel complesso l'Italia ha finora ricevuto 66,9 miliardi (37,9 di prestiti e il resto di sovvenzioni), quasi il 35 per cento delle risorse messe a disposizione.

Nello scorso anno sono stati attuati numerosi investimenti, riconducibili soprattutto alle missioni relative alla digitalizzazione e alla transizione ecologica. Le riforme hanno riguardato ambiti rilevanti, come il pubblico impiego, la disciplina dei contratti pubblici, la concorrenza, la giustizia civile e quella penale (cfr. il capitolo 11: La regolamentazione dell'attività di impresa e il contesto istituzionale).

Secondo stime, alla fine del 2022 il costo dei progetti inclusi nel Piano era salito in media di circa il 10 per cento rispetto a quanto inizialmente preventivato, a causa dell'aumento dell'inflazione. Gli incrementi più rilevanti hanno interessato le iniziative connesse con la transizione ecologica e con la costruzione di infrastrutture. Alcuni provvedimenti legislativi hanno però compensato buona parte dei maggiori costi dei lavori attraverso risorse nazionali: i progetti che non hanno ricevuto copertura sarebbero al momento di importo nel complesso limitato; tale importo potrebbe tuttavia crescere qualora l'inflazione rimanesse sostenuta.

Per risolvere le residue difficoltà legate al rialzo dei prezzi, nonché per fare fronte ai ritardi nella realizzazione di alcuni investimenti, il Governo ha manifestato l'intenzione di chiedere alla Commissione europea l'autorizzazione ad apportare alcune modifiche al PNRR; ne potranno conseguire variazioni degli importi delle rate di finanziamento semestrali che l'Italia prevede di ricevere per l'anno in corso e per i prossimi. Alle modifiche si affiancherà la proposta di inserimento di nuovi progetti nell'ambito del programma dell'Unione europea per ridurre la dipendenza energetica dalla Russia e accelerare la transizione verde. In attesa di conoscere lo sviluppo di queste richieste, restano in vigore le scadenze precedentemente concordate. I traguardi e gli obiettivi previsti per il 2023 sono 96, quasi il 70 per cento dei quali relativi a investimenti (figura, pannello a); l'importo delle due rate semestrali legate al rispetto di tutti gli impegni è pari a 16 e a 18

miliardi di euro. Gli investimenti programmati sono ancora in buona parte concentrati nelle aree della digitalizzazione e della transizione ecologica e includono in particolare azioni in materia di informatizzazione della Pubblica amministrazione, mobilità sostenibile, impianti idrici ed energetici; sono previsti inoltre interventi per asili nido e scuole dell'infanzia, borse di studio universitarie, infrastrutture per le Zone economiche speciali. Il completamento entro i termini di tutti gli adempimenti richiederà un considerevole impegno delle strutture preposte.



Con l'adozione del Codice degli appalti e della normativa secondaria di attuazione delle riforme del processo civile e penale (cfr. il capitolo 11: La regolamentazione dell'attività di impresa e il contesto istituzionale), entro giugno verranno completati gli interventi principali del programma di riforme contenuto nel PNRR. Successivamente dovranno comunque essere garantite sia la continuità del processo riformatore, a partire dalla nuova legge annuale per il mercato e la concorrenza, sia la stabilità degli atti adottati in passato.

A causa del progressivo esaurimento delle attività normative e di progettazione, nonché della contestuale espansione delle fasi legate all'effettiva realizzazione degli investimenti, dalla seconda metà del 2023 gli adempimenti di carattere quantitativo cominceranno a superare quelli qualitativi (figura, pannello b). La capacità di rispettare le scadenze e di spendere efficacemente le risorse a disposizione assumerà pertanto sempre maggiore rilevanza. Di recente sono stati apportati alcuni cambiamenti alle strutture di governo del Piano, accentrando i compiti di coordinamento, indirizzo e raccordo con la Commissione europea in capo a una nuova struttura tecnica di missione. L'adozione del nuovo assetto comporterà necessariamente un periodo di adattamento, che dovrà comunque garantire il rispetto dei serrati tempi di attuazione previsti.

## LA FINANZA PUBBLICA

Grazie al buon andamento del prodotto interno lordo a prezzi correnti, nel 2022 l'indebitamento netto delle Amministrazioni pubbliche è diminuito all'8,0 per cento del PIL (dal 9,0), nonostante l'adozione di diverse misure di sostegno a famiglie e imprese. Il disavanzo dello scorso anno riflette anche gli effetti, al rialzo, delle recenti modifiche alla contabilizzazione dei crediti di imposta legati ai bonus edilizi. Il rapporto tra il debito e il PIL si è ridotto di oltre 5 punti percentuali, al 144,4 per cento, soprattutto per effetto del favorevole contributo del differenziale tra il tasso di crescita nominale dell'economia e l'onere medio del debito, che ha più che compensato l'elevato disavanzo primario. Secondo i più recenti piani del Governo, presentati lo scorso aprile nel Documento di economia e finanza 2023 (DEF 2023), quest'anno l'indebitamento netto e il debito scenderebbero ancora in rapporto al prodotto (al 4,5 e al 142,1 per cento, rispettivamente). Il miglioramento dei conti proseguirebbe nel medio termine: nel 2026 il disavanzo si collocherebbe al 2,5 per cento del PIL e il rapporto tra il debito e il prodotto al 140,4 per cento. Nel lungo termine le finanze pubbliche risentiranno negativamente della contrazione della popolazione e del suo invecchiamento, che tende ad aumentare la spesa sociale. Per garantire un progressivo calo dell'incidenza del debito pubblico occorrerà pertanto mantenere nel tempo adeguati avanzi primari e rafforzare in modo permanente la crescita dell'economia. A quest'ultimo obiettivo può contribuire l'efficace realizzazione dei programmi di riforma e investimento previsti dal Piano nazionale di ripresa e resilienza (PNRR); integrato con le modifiche che saranno proposte nell'ambito del programma europeo REPowerEU, il Piano sarà utile anche per favorire la transizione verde.

### La finanza pubblica nel 2022

L'indebitamento netto: obiettivi, interventi in corso d'anno e risultati. – Il Documento programmatico di bilancio 2022 (DPB 2022), pubblicato nell'ottobre 2021, fissava l'obiettivo di indebitamento netto per lo scorso anno al 5,6 per cento del PIL, un valore più alto della stima del quadro tendenziale per oltre un punto percentuale. In linea con questo programma, la legge di bilancio per il triennio 2022-24 approvata in dicembre introduceva interventi di riduzione della pressione fiscale e modifiche al sistema degli ammortizzatori sociali e ad alcune regole per l'accesso al pensionamento. Stanziava inoltre risorse per la sanità e per contenere l'impatto dei rincari dei beni e dei servizi energetici, sino ad allora relativamente moderati, sui bilanci di imprese e famiglie.

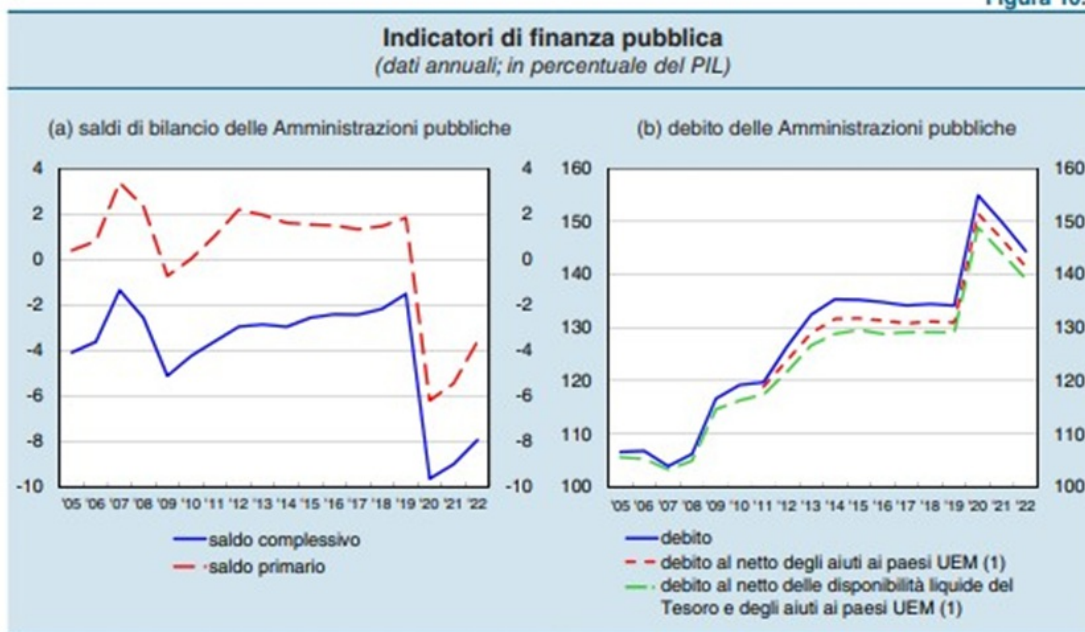
Lo straordinario aumento dei prezzi di beni e servizi, soprattutto energetici, che si è verificato nel 2022 ha avuto notevoli ripercussioni sui conti pubblici e ha

indotto una decisa reazione della politica di bilancio. Il Governo è intervenuto più volte nell'anno con ulteriori misure di sostegno di natura temporanea. Secondo le più recenti valutazioni ufficiali, le risorse utilizzate nel 2022 a questo scopo (comprehensive degli effetti della manovra di bilancio) sono state pari al 2,8 per cento del PIL, circa dieci volte quelle utilizzate nel 2021 (0,3 punti). Gli interventi espansivi hanno riguardato: (a) riduzioni di alcune voci di prelievo nelle bollette di elettricità e gas (0,8 punti percentuali del PIL); (b) concessioni di crediti di imposta a favore delle imprese (0,7 punti); (c) trasferimenti alle famiglie (0,8 punti); (d) riduzioni delle accise e dell'IVA sui carburanti (0,5 punti). Una parte di queste misure è stata finanziata dall'istituzione di due forme di prelievo temporaneo a carico delle imprese che hanno beneficiato dell'aumento dei prezzi dell'energia: il DL 4/2022 (decreto "sostegni ter") ha introdotto un "meccanismo di compensazione a due vie" sulle remunerazioni di alcuni impianti di energia alimentati da fonti rinnovabili; il DL 21/2022 (decreto "Ucraina") ha inoltre istituito un contributo straordinario sugli extraprofiti conseguiti da produttori, importatori e rivenditori di energia elettrica, di gas e di prodotti petroliferi

L'obiettivo di un disavanzo al 5,6 per cento del PIL non è stato modificato in aprile con il DEF 2022, malgrado le stime di una minore crescita e gli interventi di contrasto alla crisi energetica disposti nei primi mesi dell'anno; è rimasto inoltre invariato grazie alle migliori tendenze di fondo dei conti emerse nel frattempo. L'obiettivo è rimasto invariato anche nella Nota di aggiornamento del Documento di economia e finanza 2022 (NADEF 2022), approvata in novembre dal nuovo Governo: in questo caso, sono stati il lieve miglioramento delle stime di crescita e l'andamento favorevole delle spese e, soprattutto, delle entrate a compensare l'effetto delle ulteriori misure adottate per contrastare la crisi.

A consuntivo, l'indebitamento netto del 2022 è stato pari all'8,0 per cento del PIL (fig. 10.1 e tav. 10.1). Il valore, decisamente più alto di quanto precedentemente programmato, riflette le modifiche al trattamento contabile di alcune agevolazioni fiscali introdotte dalla legge di bilancio per il 2020 e dal DL 34/2020, i cosiddetti Bonus facciate e Superbonus 110 per cento (cfr. il riquadro: I recenti incentivi fiscali in materia edilizia). In particolare la riclassificazione dei due bonus come crediti di imposta "rimborsabili", in virtù del loro regime di cedibilità, ha portato a registrare i benefici fiscali contestualmente all'esecuzione dei lavori edilizi (contabilizzazione per competenza), anziché alla data successiva in cui il credito viene utilizzato in compensazione di un debito di imposta (contabilizzazione per cassa). Secondo le valutazioni contenute nel DEF 2023, in assenza di queste revisioni l'indebitamento netto si sarebbe collocato al 5,4 per cento, due decimi al di sotto di quello programmato. Rispetto al 2021 il disavanzo è comunque diminuito di circa un punto percentuale (il calo sarebbe stato di 1,8 punti senza la riclassificazione),

Figura 10.1



Fonte: Istat, per le voci del conto economico delle Amministrazioni pubbliche e per il PIL; Banca d'Italia, per il debito.  
(1) Questi aiuti comprendono i prestiti ad altri paesi dell'area dell'euro, bilaterali e attraverso il Fondo europeo di stabilità finanziaria (European Financial Stability Facility, EFSF), nonché il contributo al capitale del Meccanismo europeo di stabilità (European Stability Mechanism, ESM).

grazie a un miglioramento di quasi 2 punti percentuali del saldo primario (da -5,5 per cento del PIL nel 2021 a -3,6), che ha più che compensato l'aumento di 0,8 punti della spesa per interessi (da 3,6 per cento a 4,4).

Conto consolidato delle Amministrazioni pubbliche (1)						
(miliardi di euro e percentuali del PIL)						
VOCI	2017	2018	2019	2020	2021	2022
Entrate correnti	797,9	814,3	839,1	781,0	853,5	913,8
di cui: contributi sociali	225,6	234,5	242,2	229,7	246,1	261,0
imposte dirette	250,3	248,6	258,1	250,7	267,7	290,4
imposte indirette	248,5	254,4	257,6	227,2	260,1	276,5
Entrate in conto capitale	6,9	4,6	4,7	5,3	9,9	17,6
Pressione fiscale (in % del PIL)	41,8	41,7	42,3	42,7	43,4	43,5
<b>Totale entrate</b>	<b>804,8</b>	<b>818,9</b>	<b>843,8</b>	<b>786,3</b>	<b>863,4</b>	<b>931,4</b>
in % del PIL	46,3	46,2	47,0	47,3	48,3	48,8
Spese primarie correnti	714,6	734,3	748,5	797,3	814,4	855,4
Interessi	65,5	64,6	60,4	57,3	63,7	83,2
Spese in conto capitale (2)	66,8	58,4	62,0	92,0	146,6	144,7
di cui: investimenti fissi lordi	38,3	37,8	41,5	43,1	52,1	51,5
<b>Totale spese</b>	<b>846,8</b>	<b>857,2</b>	<b>870,9</b>	<b>946,7</b>	<b>1.024,6</b>	<b>1.083,3</b>
in % del PIL	48,8	48,4	48,5	57,0	57,3	56,7
<b>Saldo primario</b>	<b>23,4</b>	<b>26,2</b>	<b>33,3</b>	<b>-103,1</b>	<b>-97,5</b>	<b>-68,7</b>
in % del PIL	1,4	1,5	1,9	-6,2	-5,5	-3,6
<b>Indebitamento netto</b>	<b>42,0</b>	<b>38,4</b>	<b>27,1</b>	<b>160,4</b>	<b>161,2</b>	<b>151,9</b>
in % del PIL	2,4	2,2	1,5	9,7	9,0	8,0

Fonte: Istat.

(1) Eventuali mancate quadrature sono dovute all'arrotondamento delle cifre decimali. – (2) In questa voce sono registrati (con segno negativo) i proventi derivanti dalla cessione di attività non finanziarie.

### La finanza pubblica nel 2023 e le prospettive di medio termine

La sessione di bilancio. – La NADEF 2022 approvata dal nuovo Governo lo scorso novembre prefigurava una progressiva discesa per l'indebitamento netto dal 4,5 per cento nell'anno in corso al 3,7 nel 2024, fino al 3,0 nel 2025; per il rapporto tra il debito e il prodotto si delineava un calo di 1,1 punti percentuali quest'anno e di altri 3,4 punti nel biennio 2024-25 fino al 141,2 per cento. Coerentemente con questi obiettivi, i provvedimenti della manovra di bilancio approvata in dicembre comportano un maggiore indebitamento rispetto al quadro a legislazione vigente pari a 1,1 punti percentuali di PIL quest'anno e a 0,1 il prossimo e una correzione di 0,2 punti nel 2025.

Il maggiore disavanzo per il 2023 era finalizzato soprattutto a finanziare la proroga (per 20,5 miliardi) di diverse misure a sostegno di famiglie e imprese contro i rincari energetici (cfr. Bollettino economico, 1, 2023), con effetti concentrati nel primo trimestre. Non era invece confermata la riduzione delle accise sui carburanti. Venivano inoltre introdotte alcune modifiche al sistema di imposte e dei benefici sociali, con effetti redistributivi complessivamente poco significativi sotto il profilo dell'equità "verticale" (cfr. il riquadro: Le principali misure per le famiglie introdotte con la legge di bilancio per il 2023: effetti redistributivi e sugli incentivi monetari all'offerta di lavoro). Altri interventi espansivi riguardavano le imprese, con l'estensione all'anno in corso di alcuni incentivi agli investimenti, e i principali comparti di spesa della Pubblica amministrazione (pubblico impiego, sanità e previdenza). Infine la manovra prevedeva minori entrate per effetto: (a) di alcuni provvedimenti in tema di accertamento, contenzioso e riscossione; (b) dell'estensione della platea dei beneficiari del regime forfetario; (c) dell'introduzione della flat tax incrementale per i lavoratori autonomi e i piccoli imprenditori. Le risorse necessarie a finanziare questi interventi derivavano, sul lato delle entrate, dall'introduzione di prelievi temporanei sulle imprese del settore energetico mentre, sul lato delle spese, dalla modifica al meccanismo di indicizzazione delle pensioni e dal taglio del reddito di cittadinanza per le famiglie con soli componenti adulti fino a 65 anni di età senza carichi di cura. Il Governo annunciava contestualmente l'intenzione di procedere a una revisione delle misure di contrasto alla povertà e di inclusione attiva.

Gli interventi approvati nei primi mesi del 2023. – Il DL 11/2023 ha modificato la disciplina sulle agevolazioni fiscali per l'edilizia, abolendo, salvo limitate eccezioni, la possibilità per i committenti dei lavori di ricorrere, in alternativa alla normale fruizione dei benefici come detrazioni in sede di dichiarazione dei redditi, allo sconto in fattura o alla cessione del credito per gli interventi successivi al 17 febbraio scorso.

A metà marzo il Consiglio dei ministri ha approvato un disegno di legge delega al Governo per la riforma fiscale. Gli interventi principali – contenuti nei decreti legislativi che dovranno essere emanati entro due anni dall'approvazione della legge – riguarderebbero la revisione delle aliquote dell'Irpef, con l'obiettivo di giungere progressivamente a un'imposta ad aliquota unica, la rimodulazione di deduzioni e detrazioni, la sostituzione dell'IRAP con una sovrainposta dell'Ires, la riforma delle sanzioni e delle norme volte a prevenire e a ridurre l'evasione e l'elusione fiscale.

Alla fine di marzo il Governo ha varato il DL 34/2023, disponendo nuove misure temporanee per contrastare gli effetti avversi dei rincari energetici sui bilanci delle famiglie e delle imprese. Sono stati prorogati per il secondo trimestre dell'anno la riduzione dell'IVA e delle aliquote degli oneri di sistema gravanti sulle bollette del gas, i crediti di imposta a parziale compensazione dell'aumento dei costi energetici delle imprese, nonché il potenziamento dei bonus sociali sulle utenze. È stato inoltre deliberato un contributo in somma fissa per le spese di riscaldamento sostenute dalle famiglie nell'ultimo trimestre del 2023, differenziato in base alle zone climatiche, la cui erogazione è subordinata all'evenienza che il prezzo del gas superi determinate soglie oggetto di successive deliberazioni. Nelle valutazioni ufficiali questi provvedimenti non hanno effetti sull'indebitamento netto: le maggiori risorse necessarie per finanziarli (quasi 5 miliardi) derivano dai risparmi di spesa conseguiti sugli stanziamenti previsti dall'ultima legge di bilancio per i crediti di imposta relativi al primo trimestre del 2023.

### Il DEF

Nel Documento di economia e finanza 2023 il disavanzo tendenziale per quest'anno e per il prossimo è lievemente più basso del livello indicato nella NADEF 2022 (0,15 punti in media nei due anni; tav. 10.2). Per quanto riguarda i programmi, il Governo conferma l'obiettivo di disavanzo al 4,5 per cento quest'anno e al 3,7 per il successivo, quando, secondo le indicazioni della Commissione europea, dovrebbe essere sospesa l'applicazione della clausola generale di

salvaguardia<sup>18</sup> (cfr. il capitolo 2: L'economia e le politiche di bilancio dell'area dell'euro). Il maggiore indebitamento rispetto al quadro tendenziale è stato impiegato, per il 2023, con il DL 48/2023 approvato in maggio per rinforzare di 4 punti percentuali negli ultimi sei mesi dell'anno lo sgravio contributivo temporaneo destinato ai lavoratori dipendenti con redditi medio-bassi, disposto dall'ultima legge di bilancio; per il 2024, è stato utilizzato per finanziare un fondo per la riduzione della pressione fiscale. Nell'ultimo biennio dell'orizzonte previsivo il disavanzo continuerebbe a ridursi raggiungendo il 3,0 per cento nel 2025 e il 2,5 nel 2026.

Il rapporto tra il debito pubblico e il prodotto scenderebbe di oltre 2 punti quest'anno e molto più lentamente nel prossimo triennio, collocandosi al 140,4 per cento nel 2026: il differenziale tra crescita del PIL e onere medio del debito si ridurrebbe progressivamente fino a diventare marginalmente negativo nel 2026, mentre il saldo primario diverrebbe appena positivo l'anno prossimo e raggiungerebbe un avanzo pari al 2,0 per cento del PIL nel 2026. La discesa del rapporto tra il debito e il prodotto sarebbe tuttavia frenata da una componente stock-flussi in media di 1,2 punti percentuali del PIL all'anno; questa componente è attribuibile, tra l'altro, a quei crediti di imposta per il settore edilizio contabilizzati per competenza nell'indebitamento netto nel triennio 2020-22 ma non ancora utilizzati in compensazione dai beneficiari.

Nel più lungo termine l'aumento del costo medio di finanziamento del debito e l'invecchiamento della popolazione determineranno pressioni al rialzo sulla spesa pubblica. Secondo le simulazioni contenute nel DEF 2023, anche se gli obiettivi fissati per il 2026 venissero pienamente raggiunti, il rapporto tra il debito e il PIL – in assenza di una correzione dei conti – tornerebbe ad aumentare già negli anni immediatamente successivi.

### **REPowerEU**

Lo scorso febbraio il Consiglio della UE ha approvato il programma europeo per ridurre la dipendenza energetica dalla Russia e per accelerare la transizione verde (REPowerEU), che consente ai paesi membri di integrare i piani nazionali di ripresa e resilienza con nuovi interventi destinati a favorire il risparmio energetico, la diversificazione delle fonti di approvvigionamento, la diffusione delle rinnovabili e il contrasto alla povertà energetica (cfr. il capitolo 2: L'economia e le politiche di bilancio dell'area dell'euro). Il disegno delle misure per il raggiungimento degli impegni di riduzione delle emissioni di gas a effetto serra fissati a livello europeo dovrà contemperare due obiettivi: da un lato, incentivare cittadini e imprese a internalizzare i costi sociali dell'uso di fonti fossili, dall'altro, evitare che i costi della transizione ricadano sulle famiglie più vulnerabili (cfr. il riquadro: I potenziali effetti redistributivi di un'imposta sul contenuto di carbonio in Italia).

*Fonte: Relazione annuale Banca d'Italia - Maggio 2023*

### 3.1.3 Linee programmatiche di mandato

La programmazione sia a livello strategico che operativo trova i suoi spunti operativi nelle linee di mandato del Sindaco del quale di seguito si riportano i punti salienti:

La programmazione sia a livello strategico che operativo trova i suoi spunti operativi nelle linee di mandato del Sindaco del quale di seguito si riportano i punti salienti:

LINEE PROGRAMMATICHE

"SERINO BENE COMUNE"

CON VITO PELOSI SINDACO

Premessa

La nuova amministrazione, eletta con il voto del 6 Giugno 2016, si compone per tre/quarti da persone alla loro prima esperienza amministrativa, che si sono riconosciute nel progetto "Serino Bene Comune", con l'aspirazione di mettere al centro del loro impegno politico-amministrativo, i propri concittadini, partendo dalla difesa del territorio e di tutte quelle risorse naturali, artistiche, storiche e culturali che lo rendono straordinario.

Prima tra tutte vi è l'intenzione di portare a compimento le opere già iniziate o previste dalla precedente consiliatura.

Per tale motivo, si dovranno completare i lavori di urbanizzazione del Piano per gli Insediamenti Produttivi (PIP), in località Pescarole. Un opificio industriale, per la produzione di etichette e buste alimentari, è stato già realizzato mentre un altro, per la logistica, con catena di trattamento a freddo, è in via di completamento. Altri otto lotti del PIP sono stati assegnati ad altrettante aziende, mentre gli incubatori per le imprese artigiane sono in via di completamento.

A tal proposito la Regione Campania con il recente Decreto Dirigenziale n. 132 del 09/08/2016 ha finanziato l'importo di euro 2.455.886,05 per il completamento dell'opera suddetta.

A breve inizieranno i lavori per la realizzazione del progetto della nuova rotatoria all'incrocio di via Pescatore con via S.S. Terminio, grazie all'ottenimento del mutuo alla Cassa Depositi e Prestiti, per i quali si è da poco conclusa la fase di aggiudicazione della gara e sono in programma i lavori di sistemazione del Vallone Torchia, anch'essi da poco affidati attraverso l'espletamento della gara di appalto.

Ultimo proposito, ma non per importanza, ha come oggetto l'approvazione del Piano Urbanistico Comunale (PUC). Nell'ultimo scorcio della passata consiliatura, il nuovo strumento urbanistico, pur avendo superato le valutazioni di tutti gli enti ed organismi sovracomunali competenti in materia, fu bloccato dalla Regione Campania che non ritenne la VAS (Valutazione Ambientale Strategica) meritevole di accoglimento.

È premura della nostra amministrazione arrivare, quindi, all'approvazione del PUC, fondamentale ed indispensabile strumento per la gestione del territorio comunale.

Tali obiettivi rappresentano in gran parte il completamento del lavoro svolto dalla scorsa amministrazione; è chiaro che, il nostro intento è la crescita della comunità, grazie allo sviluppo di nuove idee che andranno ad interessare i vari ambiti della vita, con attenzione al mondo del lavoro, al sociale, al turismo, alla cultura e anche ad una visione della politica intesa come vicinanza e confronto con i cittadini.

Un punto fondamentale della nostra campagna elettorale è stata proprio la volontà di volersi rapportare con l'intera comunità, attraverso un dialogo costante. Il compito di bravi amministratori è il saper recepire e soddisfare le esigenze della popolazione a 360°, nel rispetto di tutte le categorie sociali e delle varie generazioni.

Area Europa, PSR, Lavoro

Il 20 novembre 2015, la Commissione Europea ha adottato il PSR Campania 2014/2020, pertanto, il nuovo periodo di programmazione rappresenta la prossima sfida per conseguire una crescita intelligente, sostenibile ed inclusiva. La capacità di analisi della pubblica amministrazione diviene, quindi, centrale per interpretare al meglio le esigenze del territorio e tradurle, successivamente, in iniziative adeguate.

Diverse ed importanti sono le misure a cui vogliamo accedere, avvalendoci di tecnici e professionisti esperti nel settore, per far sì che la nostra azione sia ancora più incisiva, al servizio del cittadino e del tessuto produttivo della nostra comunità. Indubbia è l'importanza che riveste, nella nostra comunità, lo sviluppo rurale, non inteso solo come costituzione ed implementazione di aziende agricole, ma anche come modernizzazione dell'azienda stessa, tramite l'uso delle più innovative tecnologie per la tutela dell'ambiente.

Si auspica anche in finanziamenti mirati a salvaguardare e migliorare le attività di trasformazione, prevalentemente artigianale ma anche industriale, dei prodotti agricoli delle nostre terre irpine creando, in questo modo, un evidente impulso economico che, inevitabilmente, origina possibilità e lavoro per il nostro paese.

Area Ambiente, Turismo, Cultura e Benessere.

Le risorse naturali presenti nel territorio del Comune di Serino lo rendono, già attualmente, una meta turistica per gli abitanti delle città; un turismo però fugace e saltuario. Il nostro intento è trasformare questa "visita" in un turismo stanziale, puntando soprattutto sull'ormai affermato fenomeno

dell'ecoturismo, del turismo consapevole, del turismo sostenibile ed etico: un fenomeno in ascesa a domanda crescente. Si parla di turismo sostenibile perché in grado di soddisfare le esigenze dei turisti e delle regioni di accoglienza, tutelando e, nel contempo, migliorando le prospettive per il futuro. Esso deve integrare la gestione di tutte le risorse in modo tale che le esigenze economiche, sociali ed estetiche possano essere soddisfatte, mantenendo però l'integrità culturale, i processi ecologici essenziali, la diversità biologica e i sistemi viventi.

Quello a cui puntiamo è un turismo capace di durare nel tempo, mantenendo i suoi valori quali-quantitativi, cioè suscettibile di far coincidere, nel breve e nel lungo periodo, le aspettative dei residenti con quelle dei turisti, senza diminuire il livello qualitativo dell'esperienza turistica e senza danneggiare i valori ambientali del territorio interessato dal fenomeno. Queste caratteristiche, richieste da chi sceglie una vacanza sostenibile, possono essere volano di sviluppo per l'intera valle del Sabato. Per operare tali scelte, i Fondi strutturali, messi a disposizione dall'Unione europea per lo sviluppo economico e sociale di tutte le regioni europee, sono uno degli strumenti finanziari indispensabili al raggiungimento di tali obiettivi.

Concretizzare tale programma, significa immaginare uno o più percorsi di trekking, che possano interessare in parte il centro abitato e in parte le zone boschive, in modo da valorizzare il patrimonio artistico e naturalistico della nostra comunità. Si potrebbe pensare di adibire una zona a "sosta per i camper", in un immaginario percorso Irpinia-Salerno. Potrebbe essere interessante puntare sulla linea dell'acquedotto Romano che da Serino arriva a Napoli, in un percorso inverso, che garantisca ai numerosi turisti, recatisi nella città Partenopea, di poter fare un "viaggio con l'acqua". Tale progetto potrebbe prevedere un accordo con l'Ente regionale del turismo e le associazioni esistenti, che propongono, a Napoli, la visita al tratto urbano del medesimo acquedotto. Un'altra idea potrebbe essere quella di valorizzare percorsi naturalistici per i bambini, alla scoperta della natura, della tranquillità, dell'aria, dei frutti e degli animali presenti nei nostri boschi, così da innescare l'importantissimo rapporto uomo-natura, nell'ottica dell'educazione alla sostenibilità. Infine, si potrebbe istituire un "Osservatorio tecnico permanente della cultura e del turismo sostenibile", capace di intercettare gli appositi fondi destinati alle pratiche sostenibili, valorizzare gli stili di vita responsabili, studiare e produrre dati sulla raccolta differenziata e sulle energie rinnovabili.

In particolare, e per dare maggiore incisione alle cose dette, si sta portando avanti il "Progetto di sviluppo turistico ecosostenibile del Comune di Serino" si pone come obiettivo la tracciatura ed il ripristino di sentieri escursionistici

(Trekking - Mountain Bike) atti a collegare siti d'interesse storico, culturale, naturalistico, turistico ed enogastronomico del comprensorio del comune di Serino, snodo importantissimo nell'ambito del parco Regionale dei monti Picentini.

Tale progetto si pone altresì come obiettivo quello di sviluppare il filone del "turismo religioso" al fine di valorizzare realtà come il Convento Franciscano di Serino, quest'anno giunto al suo 4° centenario dalla fondazione; la cappella in onore di San Giuseppe Moscati che ha le sue origini proprio nell'Alta Valle del Sabato e la grotta naturale del S.S. Salvatore.

Il progetto permetterà inoltre la pulizia di intere aree dei nostri boschi spesso e volentieri deturpati da persone incivili.

E' nostra intenzione creare sinergie tra il Comune di Serino, Enti ed Associazioni del settore per formare personale adeguato, a livello locale e su tutto il territorio provinciale, che potrà acquisire nozioni importanti per vivere a pieno la montagna e candidarsi ad essere degli assistenti guida o delle guide vere e proprie non solo sul nostro territorio ma in tutto il Paese.

Un modo concreto e lungimirante, quindi, di fare "sistema" al fine di creare occupazione, puntando innanzitutto sui più giovani.

Fine ultimo, pertanto, lo sviluppo e l'incremento del turismo ecosostenibile affinché le risorse immense del territorio siano tutelate e valorizzate a vantaggio della collettività.

Tale progetto prevede, inoltre, la possibilità di intraprendere anche iniziative ed attività congeniali alla natura del territorio, quali: falesie attrezzate e vie ferrate per l'avvio della pratica alpinistica, anelli di scii escursionistico e sue derivazioni ed anche l'eventualità di realizzare un'attrazione in forte crescita e di grande richiamo turistico quale Il Volo dell'Angelo .

Ovviamente si precisa che tutto ciò è un lavoro tanto ambizioso quanto di difficile attuazione, viste le risorse umane ed economiche necessarie per realizzare tutto ciò.

Siamo però convinti che, creando le giuste sinergie ed investendo le risorse necessarie per avviare il "Progetto di sviluppo turistico ecosostenibile del Comune di Serino", il ritorno in termini economici, d'immagine e di valorizzazione del territorio potrà essere davvero immenso.

Tra i compiti principali di un'amministrazione vi è il benessere e la salvaguardia della vita di tutte le persone presenti nel territorio e sempre più spesso ambiente e pericolosità risultano strettamente legate.

Purtroppo, diverse aree nel nostro territorio, presentano problemi di dissesto idrogeologico. Fortunatamente le misure di finanziamento regionali e di concerto anche quelle europee, risultano particolarmente attente alle problematiche ambientali, pertanto, è nostra intenzione sfruttare tali misure, o altri finanziamenti attinenti, per risanare i dissesti idrogeologici che incombono sul nostro territorio comunale.

Nei primi mesi di mandato di questa amministrazione è stata presentata anche domanda di finanziamento, nell'ambito dei fondi di rotazione, per il completamento della sistemazione idraulica del torrente Savana-Vallone dell'Orso che ricade in zone a rischio frana R3 ed R4 del Comune di Serino.

L'intervento in progetto è teso alla mitigazione di tale rischio mediante opere di difesa sia trasversali che spondali per limitare fenomeni di erosione e quindi l'innescamento di fenomeni gravitanti nelle incisioni. Sulla base del progetto definitivo, già esistente, è stato finanziato già un lotto funzionale a ridosso del centro abitato mentre restano da definire gli interventi a monte, essenziale per completare la funzione dell'intervento.

Si avverte sempre di più, anche alla luce degli ultimi episodi capitati, l'esigenza per chi amministra una comunità di programmare tutta una serie di interventi che vanno a migliorare l'assetto territoriale del comune. In particolare si stanno pianificando dei progetti di messa in sicurezza dei Valloni Savana e Barra, che non pochi problemi hanno creato nel passato. Si sta cercando di completare l'intervento del Vallone Torchia già iniziato negli anni scorsi.

Nel campo dei rifiuti si cercherà di aumentare la percentuale della raccolta differenziata, ma soprattutto si valuterà l'ipotesi di creare un servizio sempre migliore ad un costo inferiore per i cittadini, predisponendo ad esempio un piano industriale sulla raccolta e smaltimento dei rifiuti, proprio per ottimizzare il servizio.

Continuerà, nel frattempo, l'operato delle Guardie Ambientali anche sul controllo dei rifiuti, e sulla salvaguardia del territorio, cercando di sanzionare che abbandona rifiuti sul territorio.

Un tema che ci preme principalmente, inoltre, è la tutela dei nostri bambini, soprattutto quando si trovano a scuola. Considerato l'elevato rischio sismico che caratterizza il territorio dell'Irpinia, tra i nostri propositi più urgenti vi è l'intenzione di realizzare un "polo scolastico", capace di accorpare tutti gli alunni attualmente allocati negli edifici scolastici maggiormente datati, quindi progettati con normative antisismiche diverse dalle attuali e che possono presentare, per questo, una non trascurabile vulnerabilità sismica.

A tal proposito la nuova amministrazione comunale ha presentato alla Regione Campania sempre nell'ambito dei fondi di rotazione, utilizzati per le spese di progettazione, la costruzione di un nuovo polo scolastico, come già evidenziato in precedenza.

#### Area Legalità e Pubblica Amministrazione

Una caratteristica fondamentale per una società sana e fiorente, è una società onesta. Tra le "armi" più efficaci nella lotta all'illegalità vi è senz'altro l'istruzione. Si tratta di educare alla legalità i bambini e gli adolescenti, oggi destinatari di messaggi culturali troppo spesso sbagliati. Si rende, quindi, indispensabile, da parte dell'amministrazione comunale, una disponibilità costante, finalizzata alla formazione, in maniera educativa ed incisiva, delle coscienze dei futuri cittadini. Il fenomeno deve essere affrontato agendo sul contesto sociale. L'amministrazione, insieme alle forze sociali e alle associazioni che operano sul territorio, devono costruire una rete per sviluppare un primo presidio contro l'illegalità. La creazione di spazi, quali possono essere luoghi d'aggregazione giovanile, darebbero vita a vie di fuga per tanti ragazzi che spesso si trovano senza alternativa. L'ente Comune deve assumere la funzione di "sentinella" in tutte le 24 frazioni che compongono Serino, deve essere sempre più impegnata sui problemi veri delle persone ed in special modo dei giovanissimi.

Da qui l'importanza di riqualificare e far vivere le zone periferiche del nostro paese, per dare la possibilità soprattutto ai bambini e ai giovani di disporre di spazi in cui far crescere i rapporti sociali ed educativi.

Sempre con l'intento di promuovere lo sviluppo di aggregazione, cercando di far sentire al cittadino la vicinanza dell'amministrazione comunale, si è pensato, tra i progetti futuri, di attuare una rigenerazione urbana della piazza Cicarelli, antistante la casa comunale, in concomitanza con una ristrutturazione del piano traffico, affinché possa essere un punto di incontro per la popolazione, già troppo frastagliata dalla geografia del territorio comunale.

#### Area Politiche Sociali e Giovanili

##### Apertura di uno sportello informa-giovanili

Si tratta di un servizio gratuito di informazione ed orientamento rivolto a tutti i giovani, dai 15 ai 34 anni, su varie tematiche di interesse giovanile. La sua organizzazione e struttura è funzione della realtà sociale e territoriale in cui interviene, ponendosi in maniera attiva il problema della equa promozione e circolarità delle opportunità per tutti i giovani di ogni condizione sociale, economica e culturale. Il rispetto dei principi della "Carta europea dell'informazione per la gioventù" adottata a Bratislava, nel 2004, dai Paesi dell'Unione, dichiara il diritto all'accesso di ogni giovane ad una informazione libera, completa ed obiettiva quale strumento per cogliere le opportunità e realizzare le proprie aspirazioni. In contesti territoriali costituiti da piccole comunità, risulta indispensabile offrire ai giovani del territorio la possibilità di conoscere le opportunità offerte da progetti come lo SVE o in generale, progetti che permettano di conoscere il "mondo" al di fuori del contesto locale. Stimolare una crescita personale e culturale, un confronto con realtà diverse dalla propria è un dovere morale di chi si occupa di politiche sociali e giovanili. Le attività proposte dall'informa-giovanili sono molteplici e diversificate. Nello specifico riguardano le aree descritte di seguito.

Spazio orientamento al lavoro e opportunità europee: con lo scopo di inserire il giovane nel mondo del lavoro sia in un contesto locale che in un panorama nazionale o estero.

Spazio garanzia giovani: sportello rivolto ai giovani ragazzi inattivi dai 18 ai 35 anni, disoccupati e non inseriti in un percorso di studio. Prevede l'assistenza nella compilazione delle candidature ed il supporto nella ricerca di tirocini, offerte lavorative e percorsi professionali.

Spazio garanzia over: progetto regionale per ricollocare persone con più di 30 anni che hanno concluso il loro percorso di disoccupazione.

Spazio lavoro estivo: offrire informazioni e materiali utili, con sitografie per la ricerca di offerte di lavoro nel settore del turismo: animazione, ristorazione, accoglienza e intrattenimento.

Impresa giovani: promozione di tutte quelle misure (bandi, progetti ecc..) volti a promuovere l'imprenditorialità giovanile e femminile. Supporto nella prima fase della compilazione della documentazione e di analisi del progetto

##### Servizio Civile.

Crediamo nell'importanza di investire in progetti di Servizio Civile Nazionale o Regionale, relativamente ai settori strategici per la comunità: dalla rivalutazione del territorio con progetti nel settore ambientale, all'assistenza sociale per l'infanzia e per gli anziani e alla valorizzazione del patrimonio storico-culturale. In questo modo si cercherà di offrire l'opportunità ai ragazzi fino a 29 anni di dedicare un anno della propria vita a servizio del territorio di Serino e di implementare servizi ora carenti.

Consente di accrescere le opportunità di occupazione dei cittadini europei, promuove lo sviluppo dell'istruzione e punta a migliorare la situazione dei soggetti più vulnerabili a rischio di povertà. In particolare si ritiene importante avviare progetti mirati a formare i cittadini e ad aiutarli a trovare un'occupazione. Troveranno appoggio anche le iniziative tese a sostenere gli imprenditori tramite fondi di avviamento e le aziende che devono affrontare una riorganizzazione o la mancanza di lavoratori qualificati. L'inclusione sociale rappresenta un altro settore fondamentale, in grado di finanziare progetti che mirano a fornire, alle persone in difficoltà e a chi appartiene a gruppi svantaggiati, le competenze necessarie per trovare lavoro e usufruire delle stesse opportunità riservate agli altri.

Il nostro obiettivo è quello di creare servizi nel terzo settore o intensificarli, laddove esistenti, garantendo:

inserimento delle donne nel mondo del lavoro con servizi mirati a creare un supporto alla famiglia, quali nidi per l'infanzia, ludoteca.  
creazione di un centro polifunzionale per persone over 60 o assistenza domiciliare non infermieristica.

Promozione della biblioteca comunale

Ricerca bandi regionali e nazionali mirati a promuovere il patrimonio culturale della comunità, creando servizi specifici per l'utenza, con progetti di animazione bibliotecaria, aumentando il patrimonio attualmente disponibile anche tramite l'acquisto di arredi.

Estate serinese

L'attività ludico-ricreativa svolge un ruolo molto importante nello sviluppo del bambino. L'esperienza del gioco insegna al bambino ad essere perseverante e ad avere fiducia nelle proprie capacità; è un processo che lo rende consapevole del proprio mondo interiore e di quello esteriore e lo portano, quindi, ad accettare le legittime esigenze di queste due realtà. Le attività di gioco crescono e si modificano di pari passo con lo sviluppo intellettuale e psicologico del bambino anche se rimangono una tappa fondamentale nella vita di ogni uomo, qualunque sia la sua età.

Per tale motivo il Comune di Serino ritiene di fondamentale importanza la realizzazione della "Estate Serinese". L'obiettivo non vuole limitarsi solo all'aspetto ludico ma puntare soprattutto sulla grande possibilità che questi momenti offrono per creare coesione e collaborazione tra i ragazzi provenienti da differenti contesti sociali e territoriali (visto il grande frazionamento che interessa il territorio serinese). Ci si augura che la cooperazione, nata attraverso il gioco, possa tramutarsi in una più profonda relazione sociale.

Le attività ludiche possono essere usate anche come momento culturale, per favorire una più ampia conoscenza del territorio serinese da parte delle giovani generazioni (ad esempio mediante una caccia al tesoro), indotte sempre maggiormente dalla tecnologia, a distaccarsi ed isolarsi dall'ambiente che li circonda.

Al fine di evitare che gli eventi restino fini a sé stessi ma che abbiano un reale impatto sociale, duraturo nel tempo, l'organizzazione potrebbe avvalersi del locale Forum dei Giovani, così che i ragazzi possano, tramite questa associazione, continuare a tenersi in contatto per accrescere ed ampliare i legami precedentemente instaurati e diventare, loro stessi, promotori di nuovi eventi sul territorio.

Particolare importanza riveste il mondo della scuola, e l'attenzione che ogni amministrazione pubblica deve mettere in questo campo, soprattutto perché dalla scuola e più in generale dalla cultura dipende il futuro dei nostri giovani.

A tale proposito l'Amministrazione Comunale finanzia i progetti che saranno portati avanti in sinergia con le scuole su tematiche importanti quali l'ambiente, la legalità, l'arte e la cultura, il cinema ecc. . . .

Inoltre grandissima importanza sarà data alla messa in sicurezza delle scuole e a tutti quegli interventi che riguarderanno la sicurezza delle strutture, attraverso appositi progetti da mandare alla Regione o al Ministero per ottenere il relativo finanziamento, o attraverso interventi con fondi propri.

### 3.1.4 Indirizzi ed obiettivi strategici

L'individuazione degli obiettivi strategici consegue a un processo conoscitivo di analisi strategica delle condizioni esterne all'ente e di quelle interne, sia in termini attuali che prospettici e alla definizione di indirizzi generali di natura strategica.

Pertanto, alla luce delle considerazioni fin qui svolte ed in riferimento alle previsioni di cui al punto 8.1 del Principio contabile n.1, si riportano le seguenti aree strategiche, per le missioni di bilancio più significative, gli obiettivi strategici che questa amministrazione intende perseguire entro la fine del mandato.

## **3.2 ANALISI STRATEGICA DELLE CONDIZIONI ESTERNE**

### **3.2.1 Situazione socio economica del territorio**

Per meglio inquadrare il contesto di riferimento è necessario volgere la nostra attenzione sulle principali variabili socio economiche che riguardano il territorio amministrato.

A tal fine verranno presentati:

- L'analisi del territorio e delle strutture;
- L'analisi demografica;
- L'analisi socio economica;

Gli aspetti sopra menzionati sono alla base della programmazione, diretti a soddisfare le esigenze e gli interessi della propria popolazione.

La conoscenza pertanto dei principali indici costituisce motivo di interesse perché permette di orientare le politiche pubbliche.

### 3.2.1.1 Territorio

La conoscenza del territorio comunale e delle sue strutture costituisce uno degli aspetti più importanti per la costruzione di qualsiasi strategia. A tal fine nella tabella che segue vengono riportati i principali dati riguardanti il territorio e le sue infrastrutture, presi a base della programmazione.

Territorio	
Superficie	kmq 52
Risorse Idriche	
Laghi	n. 0
Fiumi e torrenti	n. 0
Strade	
Statali	km.18
Provinciali	km. 25
Comunali	km.70
Vicinali	km. 16
Autostrade	km. 5

Territorio (Urbanistica)			
Piani e strumenti urbanistici vigenti			
	SI	NO	Delibera di approvazione
Piano regolatore approvato	X		Delibera di C.C. 7 del 11/01/86
Piano regolatore adottato	X		
Piano di fabbricazione	X		Drec. ass. reg. urb. 9853 del 27/09/88
Piano di edilizia economico-popolare	X		
PUC adottato	X		G.C. del 27/12/2022

Territorio (Urbanistica)			
Piani insediamenti produttivi			
	SI	NO	Delibera di approvazione
Industriali	X		decreto G.R. n. 4112 del 11/05/87
Artigianali	X		
Commerciari	X		
Altri strumenti: strumento per intervento	X		
apparato distributivo	X		Delibera di C.C. n. 7 del 14/04/04

Territorio (Urbanistica)			
Coerenza urbanistica			
	SI	NO	
Coerenza strumenti urbanistici	X		
Area interessata P.E.E.P			mq. 36000

Area disponibile P.E.E.P	mq. 0
Area interessata P.I.P.	mq. 290000
Area disponibile P.I.P.	mq. 227000

### 3.2.1.2 Popolazione e trend storico

Un aspetto interessante da considerare, da parte degli amministratori, affinché realizzino politiche atte a soddisfare le esigenze della popolazione è costituita dall'analisi demografica. Tali dati forniscono un indirizzo sulle scelte amministrative, affinché, al proprio territorio sia dato un impulso alla crescita occupazionale, sociale ed economica.

Di seguito indicati alcuni parametri che ci permettono di effettuare un'analisi.

POPOLAZIONE	
Totale popolazione residente al 31 dicembre 2023	6.814
Totale popolazione residente al 31 dicembre 2024	6.753
<b>Popolazione residente al 31 dicembre 2025</b>	6.615

TASSO NATALITA' ULTIMO QUINQUENNIO	ANNO	%
	2021	0.66
	2022	0.59
	2023	0.71
	2024	0.54
	2025	0.49
TASSO MORTALITA'		
	2021	1.42
	2022	1.08
	2023	0.66
	2024	0.65
	2025	1.04

### 3.2.1.3 Sistema produttivo insediato e strumenti urbanistici

#### Economia insediata

Il territorio comunale è caratterizzato dalla prevalenza di aziende **agricole e industriali** specializzate nei settori della lavorazione della castagna

#### Strumenti urbanistici

L'intera attività programmatoria illustrata nel presente documento trova presupposto e riscontro negli strumenti urbanistici operativi a livello territoriale, comunale e di ambito, quali: il Piano Regolatore Generale o Piano Urbanistico Comunale, i Piani settoriali (Piano Comunale dei Trasporti, Piano Urbano del Traffico, Programma Urbano dei Parcheggi, ecc.), gli eventuali piani attuativi e programmi complessi.

Gli strumenti urbanistici generali e attuativi vigenti nel nostro ente sono i seguenti:

Il piano regolatore è stato approvato in data 27/12/2022 con delibera n. **228**

\*

#### Piani P.E.E.P. / P.I.P.

Piani (P.E.E.P.)	Area interessata (mq)	Area disponibile (mq)	Delibera/Data approvazione	Soggetto attuatore

Piani (P.I.P.)	Area interessata (mq)	Area disponibile (mq)	Delibera/Data approvazione	Soggetto attuatore

Si evidenzia che le previsioni poste a base della programmazione di attività cui questo documento afferisce sono coerenti con le previsioni degli strumenti urbanistici vigenti così come delineati nei prospetti sopra esposti.

### **3.2.1.4 Parametri economici**

#### ***La gestione del patrimonio***

Con riferimento alle entrate extratributarie, un ruolo importante assume sempre più la gestione del patrimonio. Così come definito dal TUEL, il patrimonio è costituito dal complesso dei beni e dei rapporti giuridici, attivi e passivi, di pertinenza di ciascun ente; attraverso la rappresentazione contabile del patrimonio è determinata la consistenza netta della dotazione patrimoniale.

***Il conto del patrimonio approvato con l'ultimo rendiconto sintetizza la situazione al 31 dicembre, come esposto nella seguente tabella.***

### 3.2.1.4.1 Stato Patrimoniale Attivo

Dalle risultanze dell'ultimo rendiconto approvato lo stato patrimoniale attivo è:

STATO PATRIMONIALE (ATTIVO)	IMPORTO 2024	IMPORTO 2023
A) CREDITI vs.LO STATO ED ALTRE AMMINISTRAZIONI PUBBLICHE PER LA PARTECIPAZIONE AL FONDO DI	0,00	0,00
TOTALE CREDITI vs PARTECIPANTI (A)	0,00	0,00
B) IMMOBILIZZAZIONI		
Immobilizzazioni immateriali		
costi di impianto e di ampliamento	0,00	0,00
costi di ricerca sviluppo e pubblicità	0,00	0,00
diritti di brevetto ed utilizzazione opere dell'ingegno	0,00	0,00
concessioni, licenze, marchi e diritti simile	0,00	0,00
avviamento	0,00	0,00
immobilizzazioni in corso ed acconti	0,00	0,00
altre	0,00	0,00
Totale immobilizzazioni immateriali	0,00	0,00
Immobilizzazioni materiali (3)		
Beni demaniali	18.382.488,33	17.988.784,05
Terreni	434.372,76	433.372,76
Fabbricati	8.972.292,06	9.112.789,20
Infrastrutture	8.975.823,51	8.442.622,09
Altri beni demaniali	0,00	0,00
Altre immobilizzazioni materiali (3)	11.996.152,21	11.427.502,81
Terreni	2.023.586,32	2.023.586,32
di cui in leasing finanziario	0,00	0,00
Fabbricati	9.344.943,66	8.752.264,65
di cui in leasing finanziario	0,00	0,00
Impianti e macchinari	0,00	0,00
di cui in leasing finanziario	0,00	0,00
Attrezzature industriali e commerciali	64.318,87	65.166,08
Mezzi di trasporto	0,00	0,00
Macchine per ufficio e hardware	3.134,36	4.734,27
Mobili e arredi	713,70	832,65
Infrastrutture	559.455,30	580.918,84
Altri beni materiali	0,00	0,00
Immobilizzazioni in corso ed acconti	13.978.827,07	9.939.710,71
Totale immobilizzazioni materiali	44.357.467,61	39.355.997,57
Immobilizzazioni Finanziarie (1)		
Partecipazioni in	0,00	0,00
imprese controllate	0,00	0,00
imprese partecipate	0,00	0,00
altri soggetti	0,00	0,00
Crediti verso	0,00	0,00
altre amministrazioni pubbliche	0,00	0,00
imprese controllate	0,00	0,00
imprese partecipate	0,00	0,00
altri soggetti	0,00	0,00
Altri titoli	0,00	0,00
Totale immobilizzazioni finanziarie	0,00	0,00
TOTALE IMMOBILIZZAZIONI (B)	44.357.467,61	39.355.997,57
C) ATTIVO CIRCOLANTE		
Rimanenze	0,00	0,00
Totale	0,00	0,00
Crediti (2)		
Crediti di natura tributaria	1.215.529,66	1.377.791,24

STATO PATRIMONIALE (ATTIVO)	IMPORTO 2024	IMPORTO 2023
Crediti da tributi destinati al finanziamento della sanità	0,00	0,00
Altri crediti da tributi	1.215.529,66	1.370.549,89
Crediti da Fondi perequativi	0,00	7.241,35
Crediti per trasferimenti e contributi	8.163.649,15	5.746.421,30
verso amministrazioni pubbliche	8.103.761,39	5.686.533,54
imprese controllate	0,00	0,00
imprese partecipate	0,00	0,00
verso altri soggetti	59.887,76	59.887,76
Verso clienti ed utenti	497.134,60	789.658,90
Altri Crediti	202.782,00	175.784,10
verso l'erario	0,00	0,00
per attività svolta per c/terzi	0,00	0,00
altri	202.782,00	175.784,10
Totale crediti	10.079.095,41	8.089.655,54
ATTIVITA' FINANZIARIE CHE NON COSTITUISCONO IMMOBILIZZI		
partecipazioni	0,00	0,00
altri titoli	0,00	0,00
Totale attività finanziarie che non costituiscono immobilizzi	0,00	0,00
DISPONIBILITA' LIQUIDE		
Conto di tesoreria	3.511.576,75	3.113.257,46
Istituto tesoriere	3.511.576,75	3.113.257,46
presso Banca d'Italia	0,00	0,00
Altri depositi bancari e postali	287.860,51	219.194,77
Denaro e valori in cassa	0,00	0,00
Altri conti presso la tesoreria statale intestati all'ente	0,00	0,00
Totale disponibilità liquide	3.799.437,26	3.332.452,23
TOTALE ATTIVO CIRCOLANTE (C)	13.878.532,67	11.422.107,77
D) RATEI E RISCONTI		
Ratei attivi	0,00	0,00
Risconti attivi	0,00	0,00
TOTALE RATEI E RISCONTI D)	0,00	0,00
TOTALE DELL'ATTIVO	58.236.000,28	50.778.105,34

### 3.2.1.4.2 Stato Patrimoniale Passivo

Dalle risultanze dell'ultimo rendiconto approvato lo stato patrimoniale passivo è:

STATO PATRIMONIALE (PASSIVO)	IMPORTO 2024	IMPORTO 2023
<b>A) PATRIMONIO NETTO</b>		
Fondo di dotazione	0,00	0,00
Riserve	29.985.609,95	29.938.936,37
da capitale	0,00	0,00
da permessi di costruire	3.644.017,90	3.597.344,32
riserve indisponibili per beni demaniali e patrimoniali indisponibili e per i beni culturali	26.341.592,05	26.341.592,05
altre riserve indisponibili	0,00	0,00
altre riserve disponibili	0,00	0,00
Risultato economico dell'esercizio	94.762,11	16.738,91
Risultati economici di esercizi precedenti	-4.582.549,76	-4.599.288,67
Riserve negative per beni indisponibili	-7.306.164,53	-7.306.164,53
<b>TOTALE PATRIMONIO NETTO (A)</b>	<b>18.191.657,77</b>	<b>18.050.222,08</b>
<b>B) FONDI PER RISCHI ED ONERI</b>		
per trattamento di quiescenza	0,00	0,00
per imposte	0,00	0,00
altri	49.441,79	90.811,59
<b>TOTALE FONDI RISCHI ED ONERI (B)</b>	<b>49.441,79</b>	<b>90.811,59</b>
<b>C) TRATTAMENTO DI FINE RAPPORTO</b>	<b>0,00</b>	<b>0,00</b>
<b>TOTALE T.F.R. (C)</b>	<b>0,00</b>	<b>0,00</b>
<b>D) DEBITI (1)</b>		
Debiti da finanziamento	3.894.862,58	3.858.031,08
prestiti obbligazionari	0,00	0,00
v/ altre amministrazioni pubbliche	0,00	0,00
verso banche e tesoriere	0,00	0,00
verso altri finanziatori	3.894.862,58	3.858.031,08
Debiti verso fornitori	10.768.371,42	6.988.274,99
Acconti	0,00	0,00
Debiti per trasferimenti e contributi	441.887,03	562.421,54
enti finanziati dal servizio sanitario nazionale	0,00	0,00
altre amministrazioni pubbliche	148.569,77	181.133,71
imprese controllate	700,00	700,00
imprese partecipate	0,00	0,00
altri soggetti	292.617,26	380.587,83
altri debiti	1.848.327,71	2.572.313,91
tributari	15.851,44	15.300,54
verso istituti di previdenza e sicurezza sociale	42.740,66	40.823,70
per attività svolta per c/terzi (2)	0,00	0,00
altri	1.789.735,61	2.516.189,67
<b>TOTALE DEBITI ( D)</b>	<b>16.953.448,74</b>	<b>13.981.041,52</b>
<b>E) RATEI E RISCONTI E CONTRIBUTI AGLI INVESTIMENTI</b>		
Ratei passivi	98.963,23	342.904,58
Risconti passivi	22.942.488,75	18.313.125,57
Contributi agli investimenti	22.942.488,75	18.313.125,57
da altre amministrazioni pubbliche	21.726.155,97	17.337.034,79
da altri soggetti	1.216.332,78	976.090,78
Concessioni pluriennali	0,00	0,00
Altri risconti passivi	0,00	0,00
<b>TOTALE RATEI E RISCONTI (E)</b>	<b>23.041.451,98</b>	<b>18.656.030,15</b>
<b>TOTALE DEL PASSIVO</b>	<b>58.236.000,28</b>	<b>50.778.105,34</b>
<b>CONTI D'ORDINE</b>		
1) Impegni su esercizi futuri	597.239,07	761.405,95

STATO PATRIMONIALE (PASSIVO)	IMPORTO 2024	IMPORTO 2023
2) beni di terzi in uso	0,00	0,00
3) beni dati in uso a terzi	0,00	0,00
4) garanzie prestate a amministrazioni pubbliche	0,00	0,00
5) garanzie prestate a imprese controllate	0,00	0,00
6) garanzie prestate a imprese partecipate	0,00	0,00
7) garanzie prestate a altre imprese	0,00	0,00
TOTALE CONTI D'ORDINE	597.239,07	761.405,95

### 3.2.1.4.3 Conto economico

Dalle risultanze dell'ultimo rendiconto approvato il conto economico è:

CONTO ECONOMICO	IMPORTO 2024	IMPORTO 2023
<b>A) COMPONENTI POSITIVI DELLA GESTIONE</b>		
Proventi da tributi	3.269.059,54	3.120.280,37
Proventi da fondi perequativi	970.563,65	973.932,75
Proventi da trasferimenti e contributi	1.907.565,03	2.193.472,27
- Proventi da trasferimenti correnti	1.151.756,89	948.694,77
- Quota annuale di contributi agli investimenti	0,00	1.244.777,50
- Contributi agli investimenti	755.808,14	0,00
Ricavi delle vendite e prestazioni e proventi da servizi pubblici	642.169,45	553.652,13
- Proventi derivanti dalla gestione dei beni	65.330,82	16.306,60
- Ricavi della vendita di beni	209.809,34	209.809,34
- Ricavi e proventi dalla prestazione di servizi	367.029,29	327.536,19
Variazioni nelle rimanenze di prodotti in corso di lavorazione, etc. (+/-)	0,00	0,00
Variazione dei lavori in corso su ordinazione	0,00	0,00
Incrementi di immobilizzazioni per lavori interni	0,00	0,00
Altri ricavi e proventi diversi	82.026,32	36.545,03
<b>Totale componenti positivi della gestione A)</b>	<b>6.871.383,99</b>	<b>6.877.882,55</b>
<b>B) COMPONENTI NEGATIVI DELLA GESTIONE</b>		
Acquisto di materie prime e/o beni di consumo	203.268,48	177.853,51
Prestazioni di servizi	3.196.270,17	3.524.650,32
Utilizzo beni di terzi	4.060,00	3.028,59
Trasferimenti e contributi	384.456,79	688.481,25
- Trasferimenti correnti	384.456,79	368.815,21
- Contributi agli investimenti ad altre Amministrazioni pubb.	0,00	319.666,04
- Contributi agli investimenti ad altri soggetti	0,00	0,00
Personale	1.081.791,02	943.572,11
Ammortamenti e svalutazioni	1.448.096,65	1.564.478,02
- Ammortamenti di immobilizzazioni Immateriali	0,00	0,00
- Ammortamenti di immobilizzazioni materiali	1.079.725,91	1.026.966,95
- Altre svalutazioni delle immobilizzazioni	0,00	0,00
- Svalutazione dei crediti	368.370,74	537.511,07
Variazioni nelle rimanenze di materie prime e/o beni di consumo (+/-)	0,00	0,00
Accantonamenti per rischi	0,00	31.664,17
Altri accantonamenti	0,00	0,00
Oneri diversi di gestione	39.538,16	44.464,43
<b>Totale componenti negativi della gestione B)</b>	<b>6.357.481,27</b>	<b>6.978.192,40</b>
<b>DIFFERENZA FRA COMP. POSITIVI E NEGATIVI DELLA GESTIONE (A-B)</b>	<b>513.902,72</b>	<b>-100.309,85</b>
<b>C) PROVENTI ED ONERI FINANZIARI</b>		
Proventi finanziari		
Proventi da partecipazioni	0,00	0,00
- da società controllate	0,00	0,00
- da società partecipate	0,00	0,00
- da altri soggetti	0,00	0,00
Altri proventi finanziari	172,59	6,04
<b>Totale proventi finanziari</b>	<b>172,59</b>	<b>6,04</b>
Oneri finanziari		
Interessi ed altri oneri finanziari	146.394,92	112.576,92
- Interessi passivi	146.394,92	112.576,92
- Altri oneri finanziari	0,00	0,00
<b>Totale oneri finanziari</b>	<b>146.394,92</b>	<b>112.576,92</b>
<b>TOTALE PROVENTI ED ONERI FINANZIARI (C)</b>	<b>-146.222,33</b>	<b>-112.570,88</b>
<b>D) RETTIFICHE DI VALORE ATTIVITA' FINANZIARIE</b>		

CONTO ECONOMICO	IMPORTO 2024	IMPORTO 2023
Rivalutazioni	0,00	0,00
Svalutazioni	0,00	0,00
Totale (D)	0,00	0,00
<b>E) PROVENTI ED ONERI STRAORDINARI</b>		
Proventi straordinari		
- Proventi da permessi di costruire	0,00	0,00
- Proventi da trasferimenti in conto capitale	0,00	0,00
- Sopravvenienze attive e insussistenze del passivo	1.156.441,55	542.098,92
- Plusvalenze patrimoniali	0,00	0,00
- Altri proventi straordinari	20.887,90	54.700,63
Totale proventi straordinari	1.177.329,45	596.799,55
Oneri straordinari		
- Trasferimenti in conto capitale	0,00	0,00
- Sopravvenienze passive e insussistenze dell'attivo	1.376.450,10	240.686,06
- Minusvalenze patrimoniali	0,00	0,00
- Altri oneri straordinari	0,00	55.409,93
Totale oneri straordinari	1.376.450,10	296.095,99
<b>TOTALE PROVENTI ED ONERI STRAORDINARI (E)</b>	<b>-199.120,65</b>	<b>300.703,56</b>
<b>RISULTATO PRIMA DELLE IMPOSTE (A-B+C+D+E)</b>	<b>168.559,74</b>	<b>87.822,83</b>
Imposte	73.797,63	71.083,92
<b>RISULTATO DELL'ESERCIZIO</b>	<b>94.762,11</b>	<b>16.738,91</b>

### 3.2.1.4.4 Indicatori sintetici

INDICATORI SINTETICI	
TIPOLOGIA INDICATORE	VALORE INDICATORE (dati percentuali)
	2024
<b>1 Rigidità strutturale di bilancio</b>	
1.1 Incidenza spese rigide (ripiano disavanzo, personale e debito) su entrate correnti	23,84
<b>2 Entrate correnti</b>	
2.1 Incidenza degli accertamenti di parte corrente sulle previsioni iniziali di parte corrente	87,77
2.2 Incidenza degli accertamenti di parte corrente sulle previsioni definitive di parte corrente	87,78
2.3 Incidenza degli accertamenti delle entrate proprie sulle previsioni iniziali di parte corrente	57,31
2.4 Incidenza degli accertamenti delle entrate proprie sulle previsioni definitive di parte corrente	57,32
2.5 Incidenza degli incassi correnti sulle previsioni iniziali di parte corrente	39,00
2.6 Incidenza degli incassi correnti sulle previsioni definitive di parte corrente	39,00
2.7 Incidenza degli incassi delle entrate proprie sulle previsioni iniziali di parte corrente	25,72
2.8 Incidenza degli incassi delle entrate proprie sulle previsioni definitive di parte corrente	25,72
<b>3 Anticipazioni dell'Istituto tesoriere</b>	
3.1 Utilizzo medio Anticipazioni di tesoreria	0,00
3.2 Anticipazione chiuse solo contabilmente	0,00
<b>4 Spese di personale</b>	
4.1 Incidenza della spesa di personale sulla spesa corrente	21,38
4.2 Incidenza del salario accessorio ed incentivante rispetto al totale della spesa di personale Indica il peso delle componenti afferenti la contrattazione decentrata dell'ente rispetto al totale dei redditi da lavoro	19,91
4.3 Incidenza spesa personale flessibile rispetto al totale della spesa di personale Indica come gli enti soddisfano le proprie esigenze di risorse umane, mixando le varie alternative contrattuali più rigide (personale dipendente) o meno rigide (forme di lavo	15,78
4.4 Spesa di personale procapite (Indicatore di equilibrio dimensionale in valore assoluto)	163,97
<b>5 Esternalizzazione dei servizi</b>	
5.1 Indicatore di esternalizzazione dei servizi	21,55
<b>6 Interessi passivi</b>	
6.1 Incidenza degli interessi passivi sulle entrate correnti	2,39
6.2 Incidenza degli interessi passivi sulle anticipazioni sul totale della spesa per interessi passivi	0,00
6.3 Incidenza interessi di mora sul totale della spesa per interessi passivi	0,00
<b>7 Investimenti</b>	
7.1 Incidenza investimenti sul totale della spesa corrente e in conto capitale	53,22
7.2 Investimenti diretti procapite (in valore assoluto)	951,85
7.3 Contributi agli investimenti procapite (in valore assoluto)	0,00
7.4 Investimenti complessivi procapite (in valore assoluto)	951,85
7.5 Quota investimenti complessivi finanziati dal risparmio corrente	0,00
7.6 Quota investimenti complessivi finanziati dal saldo positivo delle partite finanziarie	0,00
7.7 Quota investimenti complessivi finanziati da debito	4,53

## INDICATORI SINTETICI

TIPOLOGIA INDICATORE	VALORE INDICATORE
	(dati percentuali)
	2024
<b>8 Analisi dei residui</b>	
8.1 Incidenza nuovi residui passivi di parte corrente su stock residui passivi correnti	50,69
8.2 Incidenza nuovi residui passivi in c/capitale su stock residui passivi in conto capitale al 31 dicembre	58,30
8.3 Incidenza nuovi residui passivi per incremento attività finanziarie su stock residui passivi per incremento attività finanziarie al 31 dicembre	0,00
8.4 Incidenza nuovi residui attivi di parte corrente su stock residui attivi di parte corrente	27,75
8.5 Incidenza nuovi residui attivi in c/capitale su stock residui attivi in c/capitale	53,88
8.6 Incidenza nuovi residui attivi per riduzione di attività finanziarie su stock residui attivi per riduzione di attività finanziarie	0,00
<b>9 Smaltimento debiti non finanziari</b>	
9.1 Smaltimento debiti commerciali nati nell'esercizio	29,67
9.2 Smaltimento debiti commerciali nati negli esercizi precedenti	36,77
9.3 Smaltimento debiti verso altre amministrazioni pubbliche nati nell'esercizio	55,57
9.4 Smaltimento debiti verso altre amministrazioni pubbliche nati negli esercizi precedenti	65,52
9.5 Indicatore annuale di tempestività dei pagamenti(di cui al comma 1, dell'articolo 9, DPCM del 22 settembre 2014)	29,00
<b>10 Debiti finanziari</b>	
10.1 Incidenza estinzioni anticipate debiti finanziari	0,00
10.2 Incidenza estinzioni ordinarie debiti finanziari	5,29
10.3 Sostenibilità debiti finanziari	5,73
10.4 Indebitamento procapite (in valore assoluto)	599,35
<b>11 Composizione dell'avanzo di amministrazione (4)</b>	
11.1 Incidenza quota libera di parte corrente nell'avanzo	0,00
11.2 Incidenza quota libera in c/capitale nell'avanzo	0,00
11.3 Incidenza quota accantonata nell'avanzo	0,00
11.4 Incidenza quota vincolata nell'avanzo	0,00
<b>12 Disavanzo di amministrazione</b>	
12.1 Quota disavanzo ripianato nell'esercizio	0,00
12.2 Incremento del disavanzo rispetto all'esercizio precedente	0,82
12.3 Sostenibilità patrimoniale del disavanzo	1,25
12.4 Sostenibilità disavanzo effettivamente a carico dell'esercizio	0,86
<b>13 Debiti fuori bilancio</b>	
13.1 Debiti riconosciuti e finanziati	0,00
13.2 Debiti in corso di riconoscimento	0,00
13.3 Debiti riconosciuti e in corso di finanziamento	0,00
<b>14 Fondo pluriennale vincolato</b>	
14.1 Utilizzo del FPV	43,84

## INDICATORI SINTETICI

TIPOLOGIA INDICATORE	VALORE INDICATORE
	(dati percentuali)
	2024
<b>15 Partite di giro e conto terzi</b>	
15.1 Incidenza partite di giro e conto terzi in entrata	18,25
15.2 Incidenza partite di giro e conto terzi in uscita	20,72

### 3.2.1.4.5 Indicatori Analitici di Entrata

INDICATORI ANALITICI COMPOSIZIONE DELLE ENTRATE									
Titolo Tipologia	Denominazione	Composizione delle entrate (valori perc.)			Percentuale di riscossione				
		Previsioni iniziali competenza/ totale previsioni iniziali competenza	Previsioni definitive competenza/ totale previsioni definitive competenza	Accertamenti/ Totale Accertamenti	% di riscossione prevista nel bilancio di previsione iniziale: Previsioni iniziali cassa/ (previsioni iniziali competenza +	% di riscossione prevista nelle previsioni definitive: Previsioni definitive cassa/ (previsioni definitive competenza +	% di riscossione complessiva: (Riscossioni c/comp+ Riscossioni c/residui)/ (Accertamenti + residui definitivi	% di riscossione dei crediti esigibili nell'esercizio: Riscossioni c/comp/ Accertamenti di competenza	% di riscossione dei crediti esigibili negli esercizi precedenti: Riscossioni c/residui/ residui definitivi iniziali
Titolo 1	Entrate correnti di natura tributaria, contributiva e perequativa								
1.0101	Tipologia 101: Imposte, tasse e proventi assimilati	9,53	9,13	14,24	100,00	112,12	37,31	72,23	13,69
1.0104	Tipologia 104: Compartecipazioni di tributi	0,00	0,00	0,00	0,00	0,00	0,00	0,00	0,00
1.0301	Tipologia 301: Fondi perequativi da Amministrazioni Centrali	2,63	2,61	4,23	100,00	100,00	100,00	100,00	100,00
1.0302	Tipologia 302: Fondi perequativi dalla Regione o Provincia autonoma (solo per Enti locali)	0,00	0,00	0,00	0,00	0,00	0,00	0,00	0,00
Titolo 1	Totale Entrate correnti di natura tributaria, contributiva e perequativa	12,16	11,74	18,47	100,00	110,69	44,06	78,59	13,82
Titolo 2	Trasferimenti correnti								
2.0101	Tipologia 101: Trasferimenti correnti da Amministrazioni pubbliche	3,86	3,81	4,93	100,00	100,32	37,23	44,00	31,15
2.0102	Tipologia 102: Trasferimenti correnti da Famiglie	0,02	0,02	0,07	100,00	100,00	100,00	100,00	0,00
2.0103	Tipologia 103: Trasferimenti correnti da Imprese	0,00	0,01	0,02	100,00	100,00	100,00	100,00	0,00
2.0104	Tipologia 104: Trasferimenti correnti da Istituzioni Sociali Private	0,00	0,00	0,00	0,00	0,00	0,00	0,00	0,00
2.0105	Tipologia 105: Trasferimenti correnti dall'Unione europea e dal Resto del Mondo	0,00	0,00	0,00	0,00	0,00	0,00	0,00	0,00
Titolo 2	Totale Trasferimenti correnti	3,88	3,84	5,02	100,00	100,32	37,75	44,96	31,15
Titolo 3	Entrate extratributarie								
3.0100	Tipologia 100: Vendita di beni e servizi e proventi derivanti dalla gestione dei beni	2,65	2,69	2,80	100,00	99,78	35,41	43,80	29,50
3.0200	Tipologia 200: Proventi derivanti dall'attività di controllo e repressione delle irregolarità e degli illeciti	0,30	0,29	0,09	100,00	100,00	11,23	90,48	6,39
3.0300	Tipologia 300: Interessi attivi	0,00	0,00	0,00	100,00	100,00	100,00	100,00	0,00
3.0400	Tipologia 400: Altre entrate da redditi da capitale	0,00	0,00	0,00	0,00	0,00	0,00	0,00	0,00
3.0500	Tipologia 500: Rimborsi e altre entrate correnti	0,34	0,35	0,27	100,00	100,00	57,15	64,63	17,61
Titolo 3	Totale Entrate extratributarie	3,29	3,33	3,16	100,00	99,83	31,76	46,92	23,10
Titolo 4	Entrate in conto capitale								
4.0100	Tipologia 100: Tributi in conto capitale	0,00	0,00	0,00	0,00	0,00	0,00	0,00	0,00
4.0200	Tipologia 200: Contributi agli investimenti	36,88	37,46	23,46	100,00	107,64	32,91	33,10	32,67
4.0300	Tipologia 300: Altri trasferimenti in conto capitale	0,00	0,00	0,00	100,00	100,00	0,00	0,00	0,00
4.0400	Tipologia 400: Entrate da alienazione di beni materiali e immateriali	0,60	0,59	0,04	100,00	104,76	18,56	100,00	0,00
4.0500	Tipologia 500: Altre entrate in conto capitale	1,20	1,18	0,29	100,00	100,00	76,04	93,77	0,00
Titolo 4	Totale Entrate in conto capitale	38,68	39,22	23,80	100,00	107,39	32,90	33,96	31,62
Titolo 5	Entrate da riduzione di attività finanziarie								
5.0100	Tipologia 100: Alienazione di attività finanziarie	0,00	0,00	0,00	0,00	0,00	0,00	0,00	0,00
5.0200	Tipologia 200: Riscossione crediti di breve termine	0,00	0,00	0,00	0,00	0,00	0,00	0,00	0,00
5.0300	Tipologia 300: Riscossione crediti di medio-lungo termine	0,00	0,00	0,00	0,00	0,00	0,00	0,00	0,00
5.0400	Tipologia 400: Altre entrate per riduzione di attività finanziarie	0,00	0,00	0,00	0,00	0,00	0,00	0,00	0,00
Titolo 5	Totale Entrate da riduzione di attività finanziarie	0,00	0,00	0,00	0,00	0,00	0,00	0,00	0,00

## INDICATORI ANALITICI COMPOSIZIONE DELLE ENTRATE

Titolo Tipologia	Denominazione	Composizione delle entrate (valori perc.)			Percentuale di riscossione				
		Previsioni iniziali competenza/ totale previsioni iniziali competenza	Previsioni definitive competenza/ totale previsioni definitive competenza	Accertamenti/ Totale Accertamenti	% di riscossione prevista nel bilancio di previsione iniziale: Previsioni iniziali cassa/ (previsioni iniziali competenza +	% di riscossione prevista nelle previsioni definitive: Previsioni definitive cassa/ (previsioni definitive competenza +	% di riscossione complessiva: (Riscossioni c/comp+ Riscossioni c/residui)/ (Accertamenti + residui definitivi	% di riscossione dei crediti esigibili nell'esercizio: Riscossioni c/comp/ Accertamenti di competenza	% di riscossione dei crediti esigibili negli esercizi precedenti: Riscossioni c/residui/ residui definitivi iniziali
Titolo 6	Accensione prestiti								
6.0100	Tipologia 100: Emissione di titoli obbligazionari	0,00	0,00	0,00	0,00	0,00	0,00	0,00	0,00
6.0200	Tipologia 200: Accensione prestiti a breve termine	0,00	0,00	0,00	0,00	0,00	0,00	0,00	0,00
6.0300	Tipologia 300: Accensione mutui e altri finanziamenti a medio lungo termine	0,00	0,82	1,31	100,00	100,00	0,00	0,00	0,00
6.0400	Tipologia 400: Altre forme di indebitamento	0,00	0,00	0,00	0,00	0,00	0,00	0,00	0,00
Titolo 6	Totale Accensione prestiti	0,00	0,82	1,31	100,00	100,00	0,00	0,00	0,00
Titolo 7	Anticipazioni da istituto tesoriere/cassiere								
7.0100	Tipologia 100: Anticipazioni da istituto tesoriere/cassiere	5,55	5,43	0,00	100,00	100,00	0,00	0,00	0,00
Titolo 7	Totale Anticipazioni da istituto tesoriere/cassiere	5,55	5,43	0,00	100,00	100,00	0,00	0,00	0,00
Titolo 9	Entrate per conto terzi e partite di giro								
9.0100	Tipologia 100: Entrate per partite di giro	31,72	31,01	47,59	100,00	100,00	99,98	100,00	0,00
9.0200	Tipologia 200: Entrate per conto terzi	4,72	4,61	0,65	100,00	100,17	49,43	97,81	0,00
Titolo 9	Totale Entrate per conto terzi e partite di giro	36,43	35,63	48,24	100,00	100,02	98,65	99,97	0,00
<b>TOTALE ENTRATE</b>		<b>100,00</b>	<b>100,00</b>	<b>100,00</b>	<b>100,00</b>	<b>104,76</b>	<b>56,73</b>	<b>74,56</b>	<b>22,95</b>

### 3.2.1.4.6 Indicatori analitici di spesa

INDICATORI ANALITICI COMPOSIZIONE DELLE SPESE PER MISSIONI E PROGRAMMI								
MISSIONI E PROGRAMMI	COMPOSIZIONE DELLE SPESE PER MISSIONI E PROGRAMMI (dati percentuali)							
	Previsioni iniziali		Previsioni definitive		Dati di rendiconto			
	Incidenza Missioni/Programmi: Previsioni stanziamento/ totale previsioni missioni	di cui Incidenza FPV: Previsioni stanziamento FPV/ Previsione FPV totale	Incidenza Missioni / Programmi: Previsioni stanziamento/ totale previsioni missioni	di cui Incidenza FPV: Previsioni stanziamento FPV/ Previsione FPV totale	Incidenza Missione programma: (Impegni + FPV)/(Totale impegni + Totale FPV)	di cui incidenza FPV: FPV / Totale FPV	di cui incidenza economie di spesa: Economie di competenza/ Totale Economie di competenza	
1	Servizi istituzionali, generali e di gestione							
1.01	Programma 1: Organi istituzionali	0,52	0,00	0,62	6,89	0,99	6,89	0,02
1.02	Programma 2: Segreteria generale	1,59	0,00	1,49	17,06	1,87	17,06	0,86
1.03	Programma 3: Gestione economica, finanziaria, programmazione e provveditorato	0,59	0,00	0,53	0,00	0,82	0,00	0,04
1.04	Programma 4: Gestione delle entrate tributarie e servizi fiscali	0,56	0,00	0,55	0,00	0,88	0,00	0,03
1.05	Programma 5: Gestione dei beni demaniali e patrimoniali	4,29	0,00	4,17	0,00	0,33	0,00	10,44
1.06	Programma 6: Ufficio tecnico	0,72	0,00	0,65	0,00	0,87	0,00	0,30
1.07	Programma 7: Elezioni e consultazioni popolari - Anagrafe e stato civile	0,47	0,00	0,44	0,00	0,60	0,00	0,17
1.08	Programma 8: Statistica e sistemi informativi	0,93	0,00	0,88	0,00	1,28	0,00	0,23
1.09	Programma 9: Assistenza tecnico-amministrativa agli enti locali	0,00	0,00	0,00	0,00	0,00	0,00	0,00
1.10	Programma 10: Risorse umane	0,09	0,00	0,08	0,00	0,09	0,00	0,06
1.11	Programma 11: Altri servizi generali	0,44	0,00	0,43	0,00	0,10	0,00	0,97
1	Totale Servizi istituzionali, generali e di gestione	10,20	0,00	9,85	23,96	7,84	23,96	13,12
2	Giustizia							
2.01	Programma 1: Uffici giudiziari	0,00	0,00	0,00	0,00	0,00	0,00	0,00
2.02	Programma 2: Casa circondariale e altri servizi	0,00	0,00	0,00	0,00	0,00	0,00	0,00
2	Totale Giustizia	0,00	0,00	0,00	0,00	0,00	0,00	0,00
3	Ordine pubblico e sicurezza							
3.01	Programma 1: Polizia locale e amministrativa	0,73	0,00	0,68	0,00	1,01	0,00	0,15
3.02	Programma 2: Sistema integrato di sicurezza urbana	1,82	0,00	1,77	0,00	2,55	0,00	0,49
3	Totale Ordine pubblico e sicurezza	2,55	0,00	2,45	0,00	3,56	0,00	0,64
4	Istruzione e diritto allo studio							
4.01	Programma 1: Istruzione prescolastica	0,01	0,00	0,24	0,00	0,38	0,00	0,03
4.02	Programma 2: Altri ordini di istruzione non universitaria	0,28	0,00	0,68	0,00	1,06	0,00	0,07
4.04	Programma 4: Istruzione universitaria	0,00	0,00	0,00	0,00	0,00	0,00	0,00
4.05	Programma 5: Istruzione tecnica superiore	0,00	0,00	0,00	0,00	0,00	0,00	0,00
4.06	Programma 6: Servizi ausiliari all'istruzione	3,00	0,00	2,91	0,00	1,02	0,00	5,99
4.07	Programma 7: Diritto allo studio	0,07	0,00	0,07	0,00	0,00	0,00	0,18
4	Totale Istruzione e diritto allo studio	3,36	0,00	3,90	0,00	2,45	0,00	6,26
5	Tutela e valorizzazione dei beni e delle attività culturali							
5.01	Programma 1: Valorizzazione dei beni di interesse storico.	0,00	0,00	0,00	0,00	0,00	0,00	0,00
5.02	Programma 2: Attività culturali e interventi diversi nel settore culturale	0,05	0,00	0,15	0,00	0,20	0,00	0,06

## INDICATORI ANALITICI COMPOSIZIONE DELLE SPESE PER MISSIONI E PROGRAMMI

MISSIONI E PROGRAMMI		COMPOSIZIONE DELLE SPESE PER MISSIONI E PROGRAMMI (dati percentuali)						
		Previsioni iniziali		Previsioni definitive		Dati di rendiconto		
		Incidenza Missioni/Programmi: Previsioni stanziamento/ totale previsioni missioni	di cui Incidenza FPV: Previsioni stanziamento FPV/ Previsione FPV totale	Incidenza Missioni / Programmi: Previsioni stanziamento/ totale previsioni missioni	di cui Incidenza FPV: Previsioni stanziamento FPV/ Previsione FPV totale	Incidenza Missione programma: (Impegni + FPV)/(Totale impegni + Totale FPV)	di cui incidenza FPV: FPV / Totale FPV	di cui incidenza economie di spesa: Economie di competenza/ Totale Economie di competenza
5	Totale Tutela e valorizzazione dei beni e delle attività culturali	0,05	0,00	0,15	0,00	0,20	0,00	0,06
6	Politiche giovanili, sport e tempo libero							
6.01	Programma 1: Sport e tempo libero	0,08	0,00	0,07	0,00	0,12	0,00	0,00
6.02	Programma 2: Giovani	0,00	0,00	0,02	0,00	0,03	0,00	0,00
6	Totale Politiche giovanili, sport e tempo libero	0,08	0,00	0,09	0,00	0,15	0,00	0,00
7	Turismo							
7.01	Programma 1: Sviluppo e valorizzazione del turismo	0,00	0,00	0,00	0,00	0,00	0,00	0,00
7	Totale Turismo	0,00	0,00	0,00	0,00	0,00	0,00	0,00
8	Assetto del territorio ed edilizia abitativa							
8.01	Programma 1: Urbanistica e assetto del territorio	21,02	0,00	21,37	52,80	9,16	52,80	41,31
8.02	Programma 2: Edilizia residenziale pubblica e locale e piani di edilizia economico-popolare	11,06	0,00	9,79	23,24	15,04	23,24	1,21
8	Totale Assetto del territorio ed edilizia abitativa	32,08	0,00	31,16	76,04	24,20	76,04	42,52
9	Sviluppo sostenibile e tutela del territorio e dell'ambiente							
9.01	Programma 1: Difesa del suolo	0,00	0,00	0,00	0,00	0,00	0,00	0,00
9.02	Programma 2: Tutela, valorizzazione e recupero ambientale	0,19	0,00	0,17	0,00	0,25	0,00	0,04
9.03	Programma 3: Rifiuti	3,34	0,00	3,24	0,00	5,18	0,00	0,09
9.04	Programma 4: Servizio idrico integrato	1,99	0,00	2,22	0,00	2,27	0,00	2,15
9.05	Programma 5: Aree protette, parchi naturali, protezione naturalistica e forestazione	0,00	0,00	0,00	0,00	0,00	0,00	0,00
9.06	Programma 6: Tutela e valorizzazione delle risorse idriche	0,00	0,00	0,00	0,00	0,00	0,00	0,00
9.07	Programma 7: Sviluppo sostenibile territorio montano piccoli Comuni	0,00	0,00	0,00	0,00	0,00	0,00	0,00
9.08	Programma 8: Qualità dell'aria e riduzione dell'inquinamento	0,00	0,00	0,00	0,00	0,00	0,00	0,00
9	Totale Sviluppo sostenibile e tutela del territorio e dell'ambiente	5,52	0,00	5,64	0,00	7,69	0,00	2,28
10	Trasporti e diritto alla mobilità							
10.01	Programma 1: Trasporto ferroviario	0,00	0,00	0,00	0,00	0,00	0,00	0,00
10.02	Programma 2: Trasporto pubblico locale	0,41	0,00	0,40	0,00	0,32	0,00	0,52
10.03	Programma 3: Trasporto per vie d'acqua	0,00	0,00	0,00	0,00	0,00	0,00	0,00
10.04	Programma 4: Altre modalità di trasporto	0,00	0,00	0,00	0,00	0,00	0,00	0,00
10.05	Programma 5: Viabilità e infrastrutture stradali	1,05	0,00	1,14	0,00	1,79	0,00	0,06
10	Totale Trasporti e diritto alla mobilità	1,46	0,00	1,53	0,00	2,11	0,00	0,58
11	Soccorso civile							
11.01	Programma 1: Sistema di protezione civile	0,13	0,00	0,13	0,00	0,20	0,00	0,00
11.02	Programma 2: Interventi a seguito di calamità naturali	0,02	0,00	0,02	0,00	0,00	0,00	0,04

## INDICATORI ANALITICI COMPOSIZIONE DELLE SPESE PER MISSIONI E PROGRAMMI

MISSIONI E PROGRAMMI		COMPOSIZIONE DELLE SPESE PER MISSIONI E PROGRAMMI (dati percentuali)						
		Previsioni iniziali		Previsioni definitive		Dati di rendiconto		
		Incidenza Missioni/Programmi: Previsioni stanziamento/ totale previsioni missioni	di cui Incidenza FPV: Previsioni stanziamento FPV/ Previsione FPV totale	Incidenza Missioni / Programmi: Previsioni stanziamento/ totale previsioni missioni	di cui Incidenza FPV: Previsioni stanziamento FPV/ Previsione FPV totale	Incidenza Missione programma: (Impegni + FPV)/(Totale impegni + Totale FPV)	di cui incidenza FPV: FPV / Totale FPV	di cui incidenza economie di spesa: Economie di competenza/ Totale Economie di competenza
11	Totale Soccorso civile	0,15	0,00	0,15	0,00	0,21	0,00	0,04
12	Diritti sociali, politiche sociali e famiglia							
12.01	Programma 1: Interventi per l'infanzia e i minori e per asili nido	0,14	0,00	1,91	0,00	3,06	0,00	0,02
12.02	Programma 2: Interventi per la disabilità	0,09	0,00	0,10	0,00	0,17	0,00	0,00
12.03	Programma 3: Interventi per gli anziani	0,00	0,00	0,00	0,00	0,00	0,00	0,00
12.04	Programma 4: Interventi per soggetti a rischio di esclusione sociale	0,01	0,00	0,01	0,00	0,01	0,00	0,00
12.05	Programma 5: Interventi per le famiglie	0,01	0,00	0,02	0,00	0,03	0,00	0,01
12.06	Programma 6: Interventi per il diritto alla casa	0,00	0,00	0,00	0,00	0,00	0,00	0,00
12.07	Programma 7: Programmazione e governo della rete dei servizi sociosanitari e sociali	0,03	0,00	0,03	0,00	0,04	0,00	0,00
12.08	Programma 8: Cooperazione e associazionismo	0,00	0,00	0,00	0,00	0,00	0,00	0,00
12.09	Programma 9: Servizio necroscopico e cimiteriale	1,06	0,00	1,03	0,00	0,25	0,00	2,29
12	Totale Diritti sociali, politiche sociali e famiglia	1,34	0,00	3,09	0,00	3,56	0,00	2,32
13	Tutela della salute							
13.01	Programma 1: Servizio sanitario regionale - finanziamento ordinario corrente per la garanzia dei LEA	0,00	0,00	0,00	0,00	0,00	0,00	0,00
13.02	Programma 2: Servizio sanitario regionale - finanziamento aggiuntivo corrente per livelli di assistenza superiori ai LEA	0,00	0,00	0,00	0,00	0,00	0,00	0,00
13.03	Programma 3: Servizio sanitario regionale - finanziamento aggiuntivo corrente per la copertura dello squilibrio di bilancio corrente	0,00	0,00	0,00	0,00	0,00	0,00	0,00
13.04	Programma 4: Servizio sanitario regionale - ripiano di disavanzi sanitari relativi ad esercizi pregressi	0,00	0,00	0,00	0,00	0,00	0,00	0,00
13.05	Programma 5: Servizio sanitario regionale - investimenti sanitari	0,00	0,00	0,00	0,00	0,00	0,00	0,00
13.06	Programma 6: Servizio sanitario regionale - restituzione maggiori gettiti SSN	0,00	0,00	0,00	0,00	0,00	0,00	0,00
13.07	Programma 7: Ulteriori spese in materia sanitaria	0,00	0,00	0,00	0,00	0,00	0,00	0,00
13	Totale Tutela della salute	0,00	0,00	0,00	0,00	0,00	0,00	0,00
14	Sviluppo economico e competitività							
14.01	Programma 1: Industria PMI e Artigianato	0,00	0,00	0,00	0,00	0,00	0,00	0,00
14.02	Programma 2: Commercio - reti distributive - tutela dei consumatori	0,00	0,00	0,00	0,00	0,00	0,00	0,01
14.03	Programma 3: Ricerca e innovazione	0,00	0,00	0,00	0,00	0,00	0,00	0,00
14.04	Programma 4: Reti e altri servizi di pubblica utilità	0,00	0,00	0,00	0,00	0,00	0,00	0,00
14	Totale Sviluppo economico e competitività	0,00	0,00	0,00	0,00	0,00	0,00	0,01
15	Politiche per il lavoro e la formazione professionale							

## INDICATORI ANALITICI COMPOSIZIONE DELLE SPESE PER MISSIONI E PROGRAMMI

MISSIONI E PROGRAMMI		COMPOSIZIONE DELLE SPESE PER MISSIONI E PROGRAMMI (dati percentuali)						
		Previsioni iniziali		Previsioni definitive		Dati di rendiconto		
		Incidenza Missioni/Programmi: Previsioni stanziamento/ totale previsioni missioni	di cui Incidenza FPV: Previsioni stanziamento FPV/ Previsione FPV totale	Incidenza Missioni / Programmi: Previsioni stanziamento/ totale previsioni missioni	di cui Incidenza FPV: Previsioni stanziamento FPV/ Previsione FPV totale	Incidenza Missione programma: (Impegni + FPV)/(Totale impegni + Totale FPV)	di cui incidenza FPV: FPV / Totale FPV	di cui incidenza economie di spesa: Economie di competenza/ Totale Economie di competenza
15.01	Programma 1: Servizi per lo sviluppo del mercato del lavoro	0,00	0,00	0,00	0,00	0,00	0,00	0,00
15.02	Programma 2: Formazione professionale	0,00	0,00	0,00	0,00	0,00	0,00	0,00
15.03	Programma 3: Sostegno all'occupazione	0,00	0,00	0,00	0,00	0,00	0,00	0,00
15	Totale Politiche per il lavoro e la formazione professionale	0,00	0,00	0,00	0,00	0,00	0,00	0,00
16	Agricoltura, politiche agroalimentari e pesca							
16.01	Programma 1: Sviluppo del settore agricolo e del sistema agroalimentare	0,00	0,00	0,00	0,00	0,00	0,00	0,00
16.02	Programma 2: Caccia e pesca	0,00	0,00	0,00	0,00	0,00	0,00	0,00
16	Totale Agricoltura, politiche agroalimentari e pesca	0,00	0,00	0,00	0,00	0,00	0,00	0,00
17	Energia e diversificazione delle fonti energetiche							
17.01	Programma 1: Fonti energetiche	0,00	0,00	0,00	0,00	0,00	0,00	0,00
17	Totale Energia e diversificazione delle fonti energetiche	0,00	0,00	0,00	0,00	0,00	0,00	0,00
18	Relazioni con le altre autonomie territoriali e locali							
18.01	Programma 1: Relazioni finanziarie con le altre autonomie territoriali	0,00	0,00	0,00	0,00	0,00	0,00	0,00
18	Totale Relazioni con le altre autonomie territoriali e locali	0,00	0,00	0,00	0,00	0,00	0,00	0,00
19	Relazioni internazionali							
19.01	Programma 1: Relazioni internazionali e Cooperazione allo sviluppo	0,00	0,00	0,00	0,00	0,00	0,00	0,00
19	Totale Relazioni internazionali	0,00	0,00	0,00	0,00	0,00	0,00	0,00
20	Fondi e accantonamenti							
20.01	Programma 1: Fondo di riserva	0,07	0,00	0,06	0,00	0,00	0,00	0,16
20.02	Programma 2: Fondo crediti di dubbia esigibilità	1,19	0,00	1,16	0,00	0,00	0,00	3,05
20.03	Programma 3: Altri Fondi	0,16	0,00	0,29	0,00	0,00	0,00	0,76
20	Totale Fondi e accantonamenti	1,42	0,00	1,51	0,00	0,00	0,00	3,97
50	Debito pubblico							
50.01	Programma 1: Quota interessi ammortamento mutui e prestiti obbligazionari	0,00	0,00	0,00	0,00	0,00	0,00	0,00
50.02	Programma 2: Quota capitale ammortamento mutui e prestiti obbligazionari	0,76	0,00	0,54	0,00	0,87	0,00	0,00
50	Totale Debito pubblico	0,76	0,00	0,54	0,00	0,87	0,00	0,00
60	Anticipazioni finanziarie							
60.01	Programma 1: Restituzione anticipazione di tesoreria	5,42	0,00	5,28	0,00	0,00	0,00	13,89
60	Totale Anticipazioni finanziarie	5,42	0,00	5,28	0,00	0,00	0,00	13,89
99	Servizi per conto terzi							
99.01	Programma 1: Servizi per conto terzi e Partite di giro	35,62	0,00	34,66	0,00	47,14	0,00	14,30

## INDICATORI ANALITICI COMPOSIZIONE DELLE SPESE PER MISSIONI E PROGRAMMI

MISSIONI E PROGRAMMI		COMPOSIZIONE DELLE SPESE PER MISSIONI E PROGRAMMI (dati percentuali)						
		Previsioni iniziali		Previsioni definitive		Dati di rendiconto		
		Incidenza Missioni/Programmi: Previsioni stanziamento/ totale previsioni missioni	di cui Incidenza FPV: Previsioni stanziamento FPV/ Previsione FPV totale	Incidenza Missioni / Programmi: Previsioni stanziamento/ totale previsioni missioni	di cui Incidenza FPV: Previsioni stanziamento FPV/ Previsione FPV totale	Incidenza Missione programma: (Impegni + FPV)/(Totale impegni + Totale FPV)	di cui incidenza FPV: FPV / Totale FPV	di cui incidenza economie di spesa: Economie di competenza/ Totale Economie di competenza
99.02	Programma 2: Anticipazioni per il finanziamento del sistema sanitario nazionale	0,00	0,00	0,00	0,00	0,00	0,00	0,00
99	Totale Servizi per conto terzi	35,62	0,00	34,66	0,00	47,14	0,00	14,30

### 3.3 ANALISI STRATEGICA DELLE CONDIZIONI INTERNE

#### 3.3.1 Organizzazione e modalita' di gestione dei servizi pubblici locali

Così come prescritto dal punto 8 del Principio contabile n.1, l'analisi strategica dell'ente deve necessariamente prendere le mosse dall'analisi della situazione di fatto, partendo proprio dalle strutture fisiche e dai servizi erogati dall'ente. In particolare, partendo dall'analisi delle strutture esistenti, vengono di seguito brevemente analizzate le modalità di gestione dei servizi pubblici locali.

Sono quindi definiti gli indirizzi generali ed il ruolo degli organismi ed enti strumentali e delle società controllate e partecipate, con riferimento anche alla loro situazione economica e finanziaria, agli obiettivi di servizio e gestionali che devono perseguire e alle procedure di controllo di competenza dell'ente

Le tabelle che seguono propongono le principali informazioni riguardanti le infrastrutture della nostra comunità, nell'attuale consistenza, distinguendo tra immobili, strutture scolastiche, impianti a rete, aree pubbliche ed attrezzature offerte alla fruizione della collettività.

Immobili	Numero
Sede Comunale	1
	0
	0
	0

#### Strutture scolastiche

Strutture scolastiche di proprietà	Numero
SCUOLE MATERNE	1
SCUOLE ELEMENTARI	3
SCUOLE MEDIE	1

#### Reti

Reti	Km
Rete fognaria	40
Depuratore	1
Servizio idrico integrato	40
Punti luce illuminazione pubblica	0
Rete gas	0
Discarica	0

#### Aree Pubbliche

Aree pubbliche	Numero
Aree verdi, parchi e giardini	1
Campo sportivo	1
Palazzetto dello sport	0

**Attrezzature**

Attrezzature	n°
autoveicoli	0
automezzi	0
	0

**I servizi erogati**

Al fine di procedere ad una corretta valutazione delle attività programmate con riferimento ai principali servizi per i quali questa amministrazione ha ritenuto di intervenire, nella tabella che segue si riepilogano, per le principali tipologie di servizio, i dati relativi alle erogazioni effettuate nel corso degli ultimi anni e quelli che ci si propone di erogare nel prossimo triennio, distinguendo in base alla modalità di gestione nonché tra quelli in gestione diretta e quelli esternalizzati a soggetti esterni o a aziende municipalizzate

DENOMINAZIONE DEL SERVIZIO	MODALITA' DI GESTIONE	SOGGETTO GESTORE	SCADENZA AFFIDAMENTO	2023	2024	2025

### 3.3.2 Strumenti di programmazione negoziata

Particolare attenzione, ai fini attuativi delle scelte programmatiche effettuate dall'amministrazione, deve essere rivolta agli strumenti di programmazione negoziata come, ad esempio, il Patto territoriale (volto all'attuazione di un programma d'interventi caratterizzato da specifici obiettivi di promozione dello sviluppo locale), il Contratto d'area (volto alla realizzazione di azioni finalizzate ad accelerare lo sviluppo e la creazione di posti di lavoro in territori circoscritti, nell'ambito delle aree di crisi indicate dal Presidente del Consiglio dei ministri) o altri strumenti previsti dalla vigente normativa.

A riguardo, si segnala che la nostra amministrazione non ha organismi partecipati.

### 3.3.3 Risorse finanziarie dell'Ente

Nel contesto strutturale e legislativo proposto, si inserisce la situazione finanziaria dell'ente. L'analisi strategica, richiede, infatti anche un approfondimento sulla situazione finanziaria del nostro ente così come determinatasi dalle gestioni degli ultimi anni.

Di seguito indichiamo l'andamento delle entrate compreso il trend storico.

ENTRATE						
Descrizione	Trend storico			PREVISIONI ANNO 2026	PREVISIONI ANNO 2027	PREVISIONI ANNO 2028
	2023	2024	2025			
Avanzo	241.887,27	202.605,83	155.637,61	0,00	0,00	0,00
Fondo pluriennale vincolato di parte corrente	161.057,75	182.470,78	166.791,20	172.368,70	0,00	0,00
Fondo pluriennale vincolato in c/capitale	1.616.741,95	691.040,34	529.411,10	228.384,24	0,00	0,00
Titolo 1 - Entrate correnti di natura tributaria, contributiva e perequativa	4.317.799,56	4.326.539,76	4.339.781,60	4.346.984,20	4.346.984,20	4.346.984,20
Titolo 2 - Trasferimenti correnti	1.404.014,54	1.413.787,07	1.419.042,83	1.244.372,68	1.229.483,40	1.229.483,40
Titolo 3 - Entrate extratributarie	1.025.488,00	1.226.652,38	1.312.355,51	1.315.622,67	1.322.643,41	1.317.122,41
Titolo 4 - Entrate in conto capitale	4.429.755,44	14.455.700,63	5.077.655,66	5.459.598,12	12.524.890,12	29.102.029,02
Titolo 5 - Entrate da riduzione di attivita' finanziarie	0,00	0,00	0,00	0,00	0,00	0,00
Titolo 6 - Accensione prestiti	1.148.500,00	301.931,35	10.000,00	413.940,00	0,00	0,00
Titolo 7 - Anticipazioni da istituto tesoriere/cassiere	1.999.442,20	1.999.442,20	1.999.442,20	1.999.442,20	1.999.442,20	1.999.442,20
Titolo 9 - Entrate per conto terzi e partite di giro	13.129.467,93	13.129.467,93	13.293.467,93	13.139.467,93	13.139.467,93	13.139.467,93
<b>TOTALE</b>	<b>29.474.154,64</b>	<b>37.929.638,27</b>	<b>28.303.585,64</b>	<b>28.320.180,74</b>	<b>34.562.911,26</b>	<b>51.134.529,16</b>

### 3.3.3.1 Entrate

L'attività di ricerca delle fonti di finanziamento, sia per la copertura della spesa corrente che per quella d'investimento, ha costituito, per il passato ed ancor più costituirà per il futuro, il primo momento dell'attività di programmazione del nostro ente.

Rinvio per un approfondimento alla sezione operativa del presente documento, in questa parte si evidenzia l'andamento storico e prospettico delle entrate nel periodo.

Si specifica che per il trend storico sono stati riportati i dati dei rendiconto approvati. Per gli anni corrente e successivi si riferiscono ai dati previsionali.

ENTRATE						
Descrizione	Trend storico			PREVISIONI ANNO 2026	PREVISIONI ANNO 2027	PREVISIONI ANNO 2028
	2023	2024	2025			
Avanzo	241.887,27	202.605,83	155.637,61	0,00	0,00	0,00
Fondo pluriennale vincolato di parte corrente	161.057,75	182.470,78	166.791,20	172.368,70	0,00	0,00
Fondo pluriennale vincolato in c/capitale	1.616.741,95	691.040,34	529.411,10	228.384,24	0,00	0,00
Titolo 1 - Entrate correnti di natura tributaria, contributiva e perequativa	4.317.799,56	4.326.539,76	4.339.781,60	4.346.984,20	4.346.984,20	4.346.984,20
Titolo 2 - Trasferimenti correnti	1.404.014,54	1.413.787,07	1.419.042,83	1.244.372,68	1.229.483,40	1.229.483,40
Titolo 3 - Entrate extratributarie	1.025.488,00	1.226.652,38	1.312.355,51	1.315.622,67	1.322.643,41	1.317.122,41
Titolo 4 - Entrate in conto capitale	4.429.755,44	14.455.700,63	5.077.655,66	5.459.598,12	12.524.890,12	29.102.029,02
Titolo 5 - Entrate da riduzione di attività finanziarie	0,00	0,00	0,00	0,00	0,00	0,00
Titolo 6 - Accensione prestiti	1.148.500,00	301.931,35	10.000,00	413.940,00	0,00	0,00
Titolo 7 - Anticipazioni da istituto tesoriere/cassiere	1.999.442,20	1.999.442,20	1.999.442,20	1.999.442,20	1.999.442,20	1.999.442,20
Titolo 9 - Entrate per conto terzi e partite di giro	13.129.467,93	13.129.467,93	13.293.467,93	13.139.467,93	13.139.467,93	13.139.467,93
<b>TOTALE</b>	<b>29.474.154,64</b>	<b>37.929.638,27</b>	<b>28.303.585,64</b>	<b>28.320.180,74</b>	<b>34.562.911,26</b>	<b>51.134.529,16</b>

### 3.3.3.2 Quadro Generale riassuntivo

Il quadro generale riassuntivo dà un visione d'insieme, per titoli degli equilibri in termini di competenza e di cassa

ENTRATE	CASSA 2026	COMPETENZA 2026	COMPETENZA 2027	COMPETENZA 2028	SPESE	CASSA 2026	COMPETENZA 2026	COMPETENZA 2027	COMPETENZA 2028
Fondo di cassa all'inizio dell'esercizio	2.716.662,33								
Utilizzo avanzo di amministrazione		0,00	0,00	0,00	Disavanzo di amministrazione		52.356,28	52.356,28	52.356,28
Fondo pluriennale vincolato		400.752,94	0,00	0,00					
Titolo 1 - Entrate correnti di natura	8.154.620,07	4.346.984,20	4.346.984,20	4.346.984,20	Titolo 1 - Spese correnti	9.975.513,27	6.819.285,23	6.633.761,53	6.622.546,33
Titolo 2 - Trasferimenti correnti	2.825.278,16	1.244.372,68	1.229.483,40	1.229.483,40	- di cui fondo pluriennale vincolato		0,00	0,00	0,00
Titolo 3 - Entrate extratributarie	2.299.447,20	1.315.622,67	1.322.643,41	1.317.122,41					
Titolo 4 - Entrate in conto capitale	11.472.275,69	5.459.598,12	12.524.890,12	29.102.029,02	Titolo 2 - Spese in conto capitale	13.716.272,12	6.101.922,36	12.524.890,12	29.102.029,02
Titolo 5 - Entrate da riduzione di attività finanziarie	0,00	0,00	0,00	0,00	- di cui fondo pluriennale		0,00	0,00	0,00
					Titolo 3 - Spese per incremento di attività finanziarie	0,00	0,00	0,00	0,00
					- di cui fondo pluriennale		0,00	0,00	0,00
<b>Totale entrate finali</b>	<b>24.751.621,12</b>	<b>12.366.577,67</b>	<b>19.424.001,13</b>	<b>35.995.619,03</b>	<b>Totale spese finali</b>	<b>23.691.785,39</b>	<b>12.921.207,59</b>	<b>19.158.651,65</b>	<b>35.724.575,35</b>
Titolo 6 - Accensione di prestiti	696.424,44	413.940,00	0,00	0,00	Titolo 4 - Rimborso di prestiti	207.706,74	207.706,74	212.993,20	218.687,40
Titolo 7 - Anticipazioni da istituto tesoriere/cassiere	1.999.442,20	1.999.442,20	1.999.442,20	1.999.442,20	Titolo 5 - Chiusura Anticipazioni da istituto tesoriere/cassiere	1.999.442,20	1.999.442,20	1.999.442,20	1.999.442,20
Titolo 9 - Entrate per conto di terzi e partite di giro	13.301.303,69	13.139.467,93	13.139.467,93	13.139.467,93	Titolo 7 - Spese per conto terzi e partite di giro	13.271.333,00	13.139.467,93	13.139.467,93	13.139.467,93
<b>Totale Titoli</b>	<b>40.748.791,45</b>	<b>27.919.427,80</b>	<b>34.562.911,26</b>	<b>51.134.529,16</b>	<b>Totale Titoli</b>	<b>39.170.267,33</b>	<b>28.267.824,46</b>	<b>34.510.554,98</b>	<b>51.082.172,88</b>
Fondo di cassa finale presunto alla fine dell'esercizio	4.295.186,45								
<b>TOTALE COMPLESSIVO ENTRATE</b>	<b>43.465.453,78</b>	<b>28.320.180,74</b>	<b>34.562.911,26</b>	<b>51.134.529,16</b>	<b>TOTALE COMPLESSIVO</b>	<b>39.170.267,33</b>	<b>28.320.180,74</b>	<b>34.562.911,26</b>	<b>51.134.529,16</b>

### 3.3.4 Risorse strumentali dell'Ente

### 3.3.5 Prospetto dimostrativo vincoli di indebitamento

Le scelte dell'Amministrazione in termini di investimenti ad esempio possono essere subordinate alla verifica della capacità di indebitamento.

Di seguito il prospetto della capacità di indebitamento dell'ente

VINCOLI DI INDEBITAMENTO				
ENTRATE RELATIVE AI PRIMI TRE TITOLI DELLE ENTRATE (rendiconto penultimo anno precedente quello in cui viene prevista l'assunzione dei mutui), ex art. 204, c. 1 del D.L.gs. N. 267/2000		COMPETENZA ANNO 2026	COMPETENZA ANNO 2027	COMPETENZA ANNO 2028
1) Entrate correnti di natura tributaria, contributiva e perequativa (Titolo I)	(+)	4.239.623,19	4.239.623,19	4.239.623,19
2) Trasferimenti correnti (titolo II)	(+)	1.151.756,89	1.151.756,89	1.151.756,89
3) Entrate extratributarie (titolo III)	(+)	724.368,36	724.368,36	724.368,36
<b>TOTALE ENTRATE PRIMI TRE TITOLI</b>		<b>6.115.748,44</b>	<b>6.115.748,44</b>	<b>6.115.748,44</b>
<b>SPESA ANNUALE PER RATE MUTUI/OBBLIGAZIONI</b>				
Livello massimo di spesa annuale	(+)	611.574,84	611.574,84	611.574,84
Ammontare interessi per mutui, prestiti obbligazionari, aperture di credito e garanzie di cui all'articolo 207 del TUEL autorizzati fino al 31/12/2025	(-)	0,00	0,00	0,00
Ammontare interessi per mutui, prestiti obbligazionari, aperture di credito e garanzie di cui all'articolo 207 del TUEL autorizzati nell'esercizio in corso	(-)	0,00	0,00	0,00
Contributi contributi erariali in c/interessi su mutui	(+)	0,00	0,00	0,00
Ammontare interessi riguardanti debiti espressamente esclusi dai limiti di indebitamento	(+)	0,00	0,00	0,00
Ammontare disponibile per nuovi interessi		611.574,84	611.574,84	611.574,84
<b>TOTALE DEBITO CONTRATTO</b>				
Debito contratto al 31/12/2025	(+)	0,00	0,00	0,00
Debito autorizzato nell'esercizio in corso	(+)	0,00	0,00	0,00
<b>TOTALE DEBITO DELL'ENTE</b>		<b>0,00</b>	<b>0,00</b>	<b>0,00</b>
<b>DEBITO POTENZIALE</b>				
Garanzie principali o sussidiarie prestate dall'Ente a favore di altre Amministrazioni pubbliche e di altri soggetti		0,00	0,00	0,00
di cui, garanzie per le quali è stato costituito accantonamento		0,00	0,00	0,00
Garanzie che concorrono al limite di indebitamento		0,00	0,00	0,00

### **3.4 OBIETTIVI STRATEGICI DELL'ENTE**

#### **3.4.1 Analisi degli obiettivi per missioni**

L'individuazione degli obiettivi strategici consegue a un processo conoscitivo di analisi strategica delle condizioni esterne all'ente e di quelle interne, sia in termini attuali che prospettici e alla definizione di indirizzi generali di natura strategica.

Pertanto, alla luce delle considerazioni fin qui svolte ed in riferimento alle previsioni di cui al punto 8.1 del Principio contabile n.1, si riportano, nella tabella seguente, per ogni missione di bilancio, gli obiettivi strategici che questa amministrazione intende perseguire entro la fine del mandato.

### 3.4.1.1 Missione 01 - Servizi istituzionali, generali e di gestione

#### Descrizione:

Rientrano in questa missione le attività di Amministrazione e funzionamento dei servizi generali, dei servizi statistici e informativi, delle attività per lo sviluppo dell'ente in una ottica di governance e partenariato e per la comunicazione istituzionale.

Amministrazione, funzionamento e supporto agli organi esecutivi e legislativi. Amministrazione e funzionamento dei servizi di pianificazione economica in generale e delle attività per gli affari e i servizi finanziari e fiscali. Sviluppo e gestione delle politiche per il personale.

Interventi che rientrano nell'ambito della politica regionale unitaria di carattere generale e di assistenza tecnica.

MISSIONE 1							
TITOLO	Trend storico				PREVISIONI ANNO 2026	PREVISIONI ANNO 2027	PREVISIONI ANNO 2028
	2023	2024	2025				
Titolo 1	1.885.373,29	2.048.176,05	2.011.389,98		1.927.774,02	1.743.410,12	1.741.210,50
Spese correnti				<i>di cui imp.</i>	237.029,33	56.914,57	0,00
				<i>di cui FPV</i>	0,00	0,00	0,00
				cassa	2.896.559,50		
Titolo 2	185.196,93	1.681.196,93	477.432,80		64.000,00	994.000,00	3.064.000,00
Spese in conto capitale				<i>di cui imp.</i>	0,00	0,00	0,00
				<i>di cui FPV</i>	0,00	0,00	0,00
				cassa	137.079,25		
Titolo 3	0,00	0,00	0,00		0,00	0,00	0,00
Spese per incremento di attività finanziarie				<i>di cui imp.</i>	0,00	0,00	0,00
				<i>di cui FPV</i>	0,00	0,00	0,00
				cassa	0,00		
<b>TOTALE MISSIONE 1</b>	<b>2.070.570,22</b>	<b>3.729.372,98</b>	<b>2.488.822,78</b>		<b>1.991.774,02</b>	<b>2.737.410,12</b>	<b>4.805.210,50</b>
				<i>di cui imp.</i>	<b>237.029,33</b>	<b>56.914,57</b>	<b>0,00</b>
				<i>di cui FPV</i>	<b>0,00</b>	<b>0,00</b>	<b>0,00</b>
				cassa	<b>3.033.638,75</b>		

### 3.4.1.2 Missione 02 - Giustizia

**Descrizione:**

Rientrano in questa missione le attività di Amministrazione, funzionamento per il supporto tecnico, amministrativo e gestionale per gli acquisti, i servizi e le manutenzioni di competenza locale necessari al funzionamento e mantenimento degli Uffici giudiziari cittadini e delle case circondariali. Interventi che rientrano nell'ambito della politica regionale unitaria in materia di giustizia.

MISSIONE 2							
TITOLO	Trend storico				PREVISIONI ANNO 2026	PREVISIONI ANNO 2027	PREVISIONI ANNO 2028
	2023	2024	2025				
Titolo 1	0,00	0,00	0,00		0,00	0,00	0,00
Spese correnti				<i>di cui imp.</i>	0,00	0,00	0,00
				<i>di cui FPV</i>	0,00	0,00	0,00
				cassa	0,00		
Titolo 2	0,00	0,00	0,00		0,00	0,00	0,00
Spese in conto capitale				<i>di cui imp.</i>	0,00	0,00	0,00
				<i>di cui FPV</i>	0,00	0,00	0,00
				cassa	0,00		
<b>TOTALE MISSIONE 2</b>	<b>0,00</b>	<b>0,00</b>	<b>0,00</b>		<b>0,00</b>	<b>0,00</b>	<b>0,00</b>
				<i>di cui imp.</i>	0,00	0,00	0,00
				<i>di cui FPV</i>	0,00	0,00	0,00
				cassa	0,00		

### 3.4.1.3 Missione 03 - Ordine pubblico e sicurezza

#### Descrizione:

Rientrano in questa missione le attività di Amministrazione e funzionamento delle attività collegate all'ordine pubblico e alla sicurezza a livello locale, alla polizia locale, commerciale e amministrativa. Sono incluse le attività di supporto alla programmazione, al coordinamento e al monitoraggio delle relative politiche. Sono comprese anche le attività in forma di collaborazione con altre forze di polizia presenti sul territorio. Interventi che rientrano nell'ambito della politica regionale unitaria in materia di ordine pubblico e sicurezza.

MISSIONE 3							
TITOLO	Trend storico				PREVISIONI ANNO 2026	PREVISIONI ANNO 2027	PREVISIONI ANNO 2028
	2023	2024	2025				
Titolo 1	890.864,29	928.345,76	941.566,26		938.827,18	938.827,18	938.827,18
Spese correnti				<i>di cui imp.</i>	160,27	0,00	0,00
				<i>di cui FPV</i>	0,00	0,00	0,00
				cassa	1.661.662,32		
Titolo 2	0,00	0,00	0,00		0,00	238.150,00	0,00
Spese in conto capitale				<i>di cui imp.</i>	0,00	0,00	0,00
				<i>di cui FPV</i>	0,00	0,00	0,00
				cassa	0,00		
Titolo 3	0,00	0,00	0,00		0,00	0,00	0,00
Spese per incremento di attività finanziarie				<i>di cui imp.</i>	0,00	0,00	0,00
				<i>di cui FPV</i>	0,00	0,00	0,00
				cassa	0,00		
<b>TOTALE MISSIONE 3</b>	<b>890.864,29</b>	<b>928.345,76</b>	<b>941.566,26</b>		<b>938.827,18</b>	<b>1.176.977,18</b>	<b>938.827,18</b>
				<i>di cui imp.</i>	160,27	0,00	0,00
				<i>di cui FPV</i>	0,00	0,00	0,00
				cassa	1.661.662,32		

### 3.4.1.4 Missione 04 - Istruzione e diritto allo studio

#### Descrizione:

Rientrano in questa missione le attività di Amministrazione, funzionamento ed erogazione di istruzione di qualunque ordine e grado per l'obbligo formativo e dei servizi connessi (quali assistenza scolastica, trasporto e refezione), ivi inclusi gli interventi per l'edilizia scolastica e l'edilizia residenziale per il diritto allo studio. Sono incluse le attività di supporto alla programmazione, al coordinamento e al monitoraggio delle politiche per l'istruzione. Interventi che rientrano nell'ambito della politica regionale unitaria in materia di istruzione e diritto allo studio.

MISSIONE 4							
TITOLO	Trend storico				PREVISIONI ANNO 2026	PREVISIONI ANNO 2027	PREVISIONI ANNO 2028
	2023	2024	2025				
Titolo 1	439.876,71	390.636,84	430.885,86		358.046,57	382.556,94	382.556,94
Spese correnti				<i>di cui imp.</i>	64.207,80	60.000,00	0,00
				<i>di cui FPV</i>	0,00	0,00	0,00
				cassa	575.712,27		
Titolo 2	0,00	1.086.670,06	0,00		760.000,00	478.281,17	1.057.318,07
Spese in conto capitale				<i>di cui imp.</i>	0,00	0,00	0,00
				<i>di cui FPV</i>	0,00	0,00	0,00
				cassa	1.003.553,60		
Titolo 3	0,00	0,00	0,00		0,00	0,00	0,00
Spese per incremento di attività finanziarie				<i>di cui imp.</i>	0,00	0,00	0,00
				<i>di cui FPV</i>	0,00	0,00	0,00
				cassa	0,00		
<b>TOTALE MISSIONE 4</b>	<b>439.876,71</b>	<b>1.477.306,90</b>	<b>430.885,86</b>		<b>1.118.046,57</b>	<b>860.838,11</b>	<b>1.439.875,01</b>
				<i>di cui imp.</i>	<b>64.207,80</b>	<b>60.000,00</b>	<b>0,00</b>
				<i>di cui FPV</i>	<b>0,00</b>	<b>0,00</b>	<b>0,00</b>
				cassa	<b>1.579.265,87</b>		

### 3.4.1.5 Missione 05 - Tutela e valorizzazione dei beni e attivita' culturali

#### Descrizione:

Rientrano in questa missione le attività di Amministrazione e funzionamento delle attività di tutela e sostegno, di ristrutturazione e manutenzione dei beni di interesse storico, artistico e culturale e del patrimonio archeologico e architettonico.

Amministrazione, funzionamento ed erogazione di servizi culturali e di sostegno alle strutture e alle attività culturali non finalizzate al turismo. Sono incluse le attività di supporto alla programmazione, al coordinamento e al monitoraggio delle relative politiche.

Interventi che rientrano nell'ambito della politica regionale unitaria in materia di tutela e valorizzazione dei beni e delle attività culturali.

MISSIONE 5							
TITOLO	Trend storico				PREVISIONI ANNO 2026	PREVISIONI ANNO 2027	PREVISIONI ANNO 2028
	2023	2024	2025				
Titolo 1	28.164,85	56.318,20	51.484,85		21.664,85	16.664,85	16.664,85
Spese correnti				<i>di cui imp.</i>	330,00	0,00	0,00
				<i>di cui FPV</i>	0,00	0,00	0,00
				cassa	68.449,42		
Titolo 2	0,00	0,00	0,00		0,00	0,00	0,00
Spese in conto capitale				<i>di cui imp.</i>	0,00	0,00	0,00
				<i>di cui FPV</i>	0,00	0,00	0,00
				cassa	0,00		
Titolo 3	0,00	0,00	0,00		0,00	0,00	0,00
Spese per incremento di attività finanziarie				<i>di cui imp.</i>	0,00	0,00	0,00
				<i>di cui FPV</i>	0,00	0,00	0,00
				cassa	0,00		
<b>TOTALE MISSIONE 5</b>	<b>28.164,85</b>	<b>56.318,20</b>	<b>51.484,85</b>		<b>21.664,85</b>	<b>16.664,85</b>	<b>16.664,85</b>
				<i>di cui imp.</i>	330,00	0,00	0,00
				<i>di cui FPV</i>	0,00	0,00	0,00
				cassa	68.449,42		

### 3.4.1.6 Missione 06 - Politiche giovanili, sport e tempo libero

#### Descrizione:

Rientrano in questa missione le attività di Amministrazione e funzionamento di attività sportive, ricreative e per i giovani, incluse la fornitura di servizi sportivi e ricreativi, le misure di sostegno alle strutture per la pratica dello sport o per eventi sportivi e ricreativi e le misure di supporto alla programmazione, al coordinamento e al monitoraggio delle relative politiche. Interventi che rientrano nell'ambito della politica regionale unitaria in materia di politiche giovanili, per lo sport e il tempo libero.

MISSIONE 6							
TITOLO	Trend storico				PREVISIONI ANNO 2026	PREVISIONI ANNO 2027	PREVISIONI ANNO 2028
	2023	2024	2025				
Titolo 1	80.764,77	34.926,20	18.167,20		11.015,00	11.015,00	11.015,00
Spese correnti				<i>di cui imp.</i>	300,00	0,00	0,00
				<i>di cui FPV</i>	0,00	0,00	0,00
				cassa	63.526,21		
Titolo 2	968.500,00	0,00	0,00		8.308,37	1.595.000,00	880.000,00
Spese in conto capitale				<i>di cui imp.</i>	0,00	0,00	0,00
				<i>di cui FPV</i>	0,00	0,00	0,00
				cassa	9.494,93		
Titolo 3	0,00	0,00	0,00		0,00	0,00	0,00
Spese per incremento di attività finanziarie				<i>di cui imp.</i>	0,00	0,00	0,00
				<i>di cui FPV</i>	0,00	0,00	0,00
				cassa	0,00		
<b>TOTALE MISSIONE 6</b>	<b>1.049.264,77</b>	<b>34.926,20</b>	<b>18.167,20</b>		<b>19.323,37</b>	<b>1.606.015,00</b>	<b>891.015,00</b>
				<i>di cui imp.</i>	300,00	0,00	0,00
				<i>di cui FPV</i>	0,00	0,00	0,00
				cassa	73.021,14		

### 3.4.1.7 Missione 07 - Turismo

#### Descrizione:

Rientrano in questa missione le attività di Amministrazione e funzionamento delle attività e dei servizi relativi al turismo e per la promozione e lo sviluppo del turismo sul territorio, ivi incluse le attività di supporto alla programmazione, al coordinamento e al monitoraggio delle relative politiche. Interventi che rientrano nell'ambito della politica regionale unitaria in materia di turismo.

MISSIONE 7							
TITOLO	Trend storico				PREVISIONI ANNO 2026	PREVISIONI ANNO 2027	PREVISIONI ANNO 2028
	2023	2024	2025				
Titolo 1	0,00	0,00	6.390,00		0,00	0,00	0,00
Spese correnti				<i>di cui imp.</i>	0,00	0,00	0,00
				<i>di cui FPV</i>	0,00	0,00	0,00
				cassa	0,00		
Titolo 2	0,00	0,00	0,00		0,00	0,00	0,00
Spese in conto capitale				<i>di cui imp.</i>	0,00	0,00	0,00
				<i>di cui FPV</i>	0,00	0,00	0,00
				cassa	0,00		
Titolo 3	0,00	0,00	0,00		0,00	0,00	0,00
Spese per incremento di attività finanziarie				<i>di cui imp.</i>	0,00	0,00	0,00
				<i>di cui FPV</i>	0,00	0,00	0,00
				cassa	0,00		
<b>TOTALE MISSIONE 7</b>	<b>0,00</b>	<b>0,00</b>	<b>6.390,00</b>		<b>0,00</b>	<b>0,00</b>	<b>0,00</b>
				<i>di cui imp.</i>	0,00	0,00	0,00
				<i>di cui FPV</i>	0,00	0,00	0,00
				cassa	0,00		

### 3.4.1.8 Missione 08 - Assetto del territorio ed edilizia abitativa

#### Descrizione:

Rientrano in questa missione le attività di Amministrazione, funzionamento e fornitura dei servizi e delle attività relativi alla pianificazione e alla gestione del territorio e per la casa, ivi incluse le attività di supporto alla programmazione, al coordinamento e al monitoraggio delle relative politiche. Interventi che rientrano nell'ambito della politica regionale unitaria in materia di assetto del territorio e di edilizia abitativa.

MISSIONE 8							
TITOLO	Trend storico				PREVISIONI ANNO 2026	PREVISIONI ANNO 2027	PREVISIONI ANNO 2028
	2023	2024	2025				
Titolo 1	311.264,49	305.777,94	285.664,92		306.664,92	285.664,92	285.664,92
Spese correnti				<i>di cui imp.</i>	43.495,55	11.232,93	0,00
				<i>di cui FPV</i>	0,00	0,00	0,00
				cassa	470.590,73		
Titolo 2	5.955.086,73	11.497.300,34	4.501.510,96		4.618.473,99	5.978.258,95	16.712.597,95
Spese in conto capitale				<i>di cui imp.</i>	1.073.631,04	0,00	0,00
				<i>di cui FPV</i>	0,00	0,00	0,00
				cassa	10.887.993,03		
Titolo 3	0,00	0,00	0,00		0,00	0,00	0,00
Spese per incremento di attività finanziarie				<i>di cui imp.</i>	0,00	0,00	0,00
				<i>di cui FPV</i>	0,00	0,00	0,00
				cassa	0,00		
<b>TOTALE MISSIONE 8</b>	<b>6.266.351,22</b>	<b>11.803.078,28</b>	<b>4.787.175,88</b>		<b>4.925.138,91</b>	<b>6.263.923,87</b>	<b>16.998.262,87</b>
				<i>di cui imp.</i>	<b>1.117.126,59</b>	<b>11.232,93</b>	<b>0,00</b>
				<i>di cui FPV</i>	<b>0,00</b>	<b>0,00</b>	<b>0,00</b>
				cassa	<b>11.358.583,76</b>		

### 3.4.1.9 Missione 09 - Sviluppo sostenibile e tutela del territorio e dell'ambiente

#### Descrizione:

Rientrano in questa missione le attività di Amministrazione e funzionamento delle attività e dei servizi connessi alla tutela dell'ambiente, del territorio, delle risorse naturali e delle biodiversità, di difesa del suolo e dall'inquinamento del suolo, dell'acqua e dell'aria.

Amministrazione, funzionamento e fornitura dei servizi inerenti l'igiene ambientale, lo smaltimento dei rifiuti e la gestione del servizio idrico. Sono incluse le attività di supporto alla programmazione, al coordinamento e al monitoraggio delle relative politiche. Interventi che rientrano nell'ambito della politica regionale unitaria in materia di sviluppo sostenibile e tutela del territorio e dell'ambiente.

MISSIONE 9							
TITOLO	Trend storico				PREVISIONI ANNO 2026	PREVISIONI ANNO 2027	PREVISIONI ANNO 2028
	2023	2024	2025				
Titolo 1	1.855.486,89	1.769.770,89	1.917.732,32		1.828.486,45	1.833.854,32	1.829.956,20
Spese correnti				<i>di cui imp.</i>	204.618,45	167.257,24	0,00
				<i>di cui FPV</i>	0,00	0,00	0,00
				cassa	3.029.755,77		
Titolo 2	2.105,00	366.115,75	70.923,00		103.940,00	2.275.000,00	5.790.913,00
Spese in conto capitale				<i>di cui imp.</i>	93.940,00	0,00	0,00
				<i>di cui FPV</i>	0,00	0,00	0,00
				cassa	177.310,40		
Titolo 3	0,00	0,00	0,00		0,00	0,00	0,00
Spese per incremento di attività finanziarie				<i>di cui imp.</i>	0,00	0,00	0,00
				<i>di cui FPV</i>	0,00	0,00	0,00
				cassa	0,00		
<b>TOTALE MISSIONE 9</b>	<b>1.857.591,89</b>	<b>2.135.886,64</b>	<b>1.988.655,32</b>		<b>1.932.426,45</b>	<b>4.108.854,32</b>	<b>7.620.869,20</b>
				<i>di cui imp.</i>	<b>298.558,45</b>	<b>167.257,24</b>	<b>0,00</b>
				<i>di cui FPV</i>	<b>0,00</b>	<b>0,00</b>	<b>0,00</b>
				cassa	<b>3.207.066,17</b>		

### 3.4.1.10 Missione 10 - Trasporti e diritto alla mobilità'

#### Descrizione:

Rientrano in questa missione le attività di Amministrazione, funzionamento e regolamentazione delle attività inerenti la pianificazione, la gestione e l'erogazione di servizi relativi alla mobilità sul territorio. Sono incluse le attività di supporto alla programmazione, al coordinamento e al monitoraggio delle relative politiche. Interventi che rientrano nell'ambito della politica regionale unitaria in materia di trasporto e diritto alla mobilità.

MISSIONE 10						
TITOLO	Trend storico			PREVISIONI ANNO 2026	PREVISIONI ANNO 2027	PREVISIONI ANNO 2028
	2023	2024	2025			
Titolo 1	478.001,23	579.522,50	641.670,55	649.748,11	647.710,07	642.592,61
Spese correnti				<i>di cui imp.</i> 4.700,00	0,00	0,00
				<i>di cui FPV</i> 0,00	0,00	0,00
				cassa 878.932,95		
Titolo 2	8.796,00	795,07	0,00	0,00	500.000,00	1.450.000,00
Spese in conto capitale				<i>di cui imp.</i> 0,00	0,00	0,00
				<i>di cui FPV</i> 0,00	0,00	0,00
				cassa 2.908,00		
Titolo 3	0,00	0,00	0,00	0,00	0,00	0,00
Spese per incremento di attività finanziarie				<i>di cui imp.</i> 0,00	0,00	0,00
				<i>di cui FPV</i> 0,00	0,00	0,00
				cassa 0,00		
<b>TOTALE MISSIONE 10</b>	<b>486.797,23</b>	<b>580.317,57</b>	<b>641.670,55</b>	<b>649.748,11</b>	<b>1.147.710,07</b>	<b>2.092.592,61</b>
				<i>di cui imp.</i> 4.700,00	0,00	0,00
				<i>di cui FPV</i> 0,00	0,00	0,00
				cassa 881.840,95		

### 3.4.1.11 Missione 11 - Soccorso civile

#### Descrizione:

Rientrano in questa missione le attività di Amministrazione e funzionamento delle attività relative agli interventi di protezione civile sul territorio, per la previsione, la prevenzione, il soccorso e il superamento delle emergenze e per fronteggiare le calamità naturali. Programmazione, coordinamento e monitoraggio degli interventi di soccorso civile sul territorio, ivi comprese anche le attività in forma di collaborazione con altre amministrazioni competenti in materia. Interventi che rientrano nell'ambito della politica regionale unitaria in materia di soccorso civile.

MISSIONE 11							
TITOLO	Trend storico				PREVISIONI ANNO 2026	PREVISIONI ANNO 2027	PREVISIONI ANNO 2028
	2023	2024	2025				
Titolo 1	55.103,00	55.103,00	53.101,00		55.103,00	55.103,00	55.103,00
Spese correnti				<i>di cui imp.</i>	0,00	0,00	0,00
				<i>di cui FPV</i>	0,00	0,00	0,00
				cassa	80.566,06		
Titolo 2	0,00	0,00	0,00		0,00	0,00	0,00
Spese in conto capitale				<i>di cui imp.</i>	0,00	0,00	0,00
				<i>di cui FPV</i>	0,00	0,00	0,00
				cassa	0,00		
Titolo 3	0,00	0,00	0,00		0,00	0,00	0,00
Spese per incremento di attività finanziarie				<i>di cui imp.</i>	0,00	0,00	0,00
				<i>di cui FPV</i>	0,00	0,00	0,00
				cassa	0,00		
<b>TOTALE MISSIONE 11</b>	<b>55.103,00</b>	<b>55.103,00</b>	<b>53.101,00</b>		<b>55.103,00</b>	<b>55.103,00</b>	<b>55.103,00</b>
				<i>di cui imp.</i>	0,00	0,00	0,00
				<i>di cui FPV</i>	0,00	0,00	0,00
				cassa	80.566,06		

### 3.4.1.12 Missione 12 - Diritti sociali, politiche sociali e famiglia

#### Descrizione:

Rientrano in questa missione le attività di Amministrazione, funzionamento e fornitura dei servizi e delle attività in materia di protezione sociale a favore e a tutela dei diritti della famiglia, dei minori, degli anziani, dei disabili, dei soggetti a rischio di esclusione sociale, ivi incluse le misure di sostegno e sviluppo alla cooperazione e al terzo settore che operano in tale ambito. Sono incluse le attività di supporto alla programmazione, al coordinamento e al monitoraggio delle relative politiche. Interventi che rientrano nell'ambito della politica regionale unitaria in materia di diritti sociali e famiglia.

MISSIONE 12							
TITOLO	Trend storico				PREVISIONI ANNO 2026	PREVISIONI ANNO 2027	PREVISIONI ANNO 2028
	2023	2024	2025				
Titolo 1	124.501,12	152.014,82	141.714,82		135.414,82	132.414,82	132.414,82
Spese correnti				<i>di cui imp.</i>	0,00	0,00	0,00
				<i>di cui FPV</i>	0,00	0,00	0,00
				cassa	186.595,57		
Titolo 2	347.200,00	1.019.200,00	722.837,61		547.200,00	466.200,00	147.200,00
Spese in conto capitale				<i>di cui imp.</i>	0,00	0,00	0,00
				<i>di cui FPV</i>	0,00	0,00	0,00
				cassa	1.497.932,91		
Titolo 3	0,00	0,00	0,00		0,00	0,00	0,00
Spese per incremento di attività finanziarie				<i>di cui imp.</i>	0,00	0,00	0,00
				<i>di cui FPV</i>	0,00	0,00	0,00
				cassa	0,00		
<b>TOTALE MISSIONE 12</b>	<b>471.701,12</b>	<b>1.171.214,82</b>	<b>864.552,43</b>		<b>682.614,82</b>	<b>598.614,82</b>	<b>279.614,82</b>
				<i>di cui imp.</i>	0,00	0,00	0,00
				<i>di cui FPV</i>	0,00	0,00	0,00
				cassa	1.684.528,48		

### 3.4.1.13 Missione 13 - Tutela della salute

#### Descrizione:

Rientrano in questa missione le attività di Amministrazione, funzionamento e fornitura dei servizi e delle attività per la prevenzione, la tutela e la cura della salute. Comprende l'edilizia sanitaria.

Programmazione, coordinamento e monitoraggio delle politiche a tutela della salute sul territorio.

Interventi che rientrano nell'ambito della politica regionale unitaria in materia di tutela della salute.

MISSIONE 13							
TITOLO	Trend storico				PREVISIONI ANNO 2026	PREVISIONI ANNO 2027	PREVISIONI ANNO 2028
	2023	2024	2025				
Titolo 1	0,00	0,00	0,00		0,00	0,00	0,00
Spese correnti				<i>di cui imp.</i>	0,00	0,00	0,00
				<i>di cui FPV</i>	0,00	0,00	0,00
				cassa	0,00		
Titolo 2	0,00	0,00	0,00		0,00	0,00	0,00
Spese in conto capitale				<i>di cui imp.</i>	0,00	0,00	0,00
				<i>di cui FPV</i>	0,00	0,00	0,00
				cassa	0,00		
Titolo 3	0,00	0,00	0,00		0,00	0,00	0,00
Spese per incremento di attività finanziarie				<i>di cui imp.</i>	0,00	0,00	0,00
				<i>di cui FPV</i>	0,00	0,00	0,00
				cassa	0,00		
<b>TOTALE MISSIONE 13</b>	<b>0,00</b>	<b>0,00</b>	<b>0,00</b>	<i>di cui imp.</i>	<b>0,00</b>	<b>0,00</b>	<b>0,00</b>
				<i>di cui FPV</i>	<b>0,00</b>	<b>0,00</b>	<b>0,00</b>
				cassa	<b>0,00</b>		

### 3.4.1.14 Missione 14 - Sviluppo economico e competitività'

#### Descrizione:

Rientrano in questa missione le attività di Amministrazione e funzionamento delle attività per la promozione dello sviluppo e della competitività del sistema economico locale, ivi inclusi i servizi e gli interventi per lo sviluppo sul territorio delle attività produttive, del commercio, dell'artigianato, dell'industria e dei servizi di pubblica utilità.

Attività di promozione e valorizzazione dei servizi per l'innovazione, la ricerca e lo sviluppo tecnologico del territorio. Sono incluse le attività di supporto alla programmazione, al coordinamento e al monitoraggio delle relative politiche. Interventi che rientrano nell'ambito della politica regionale unitaria in materia di sviluppo economico e competitività.

MISSIONE 14							
TITOLO	Trend storico				PREVISIONI ANNO 2026	PREVISIONI ANNO 2027	PREVISIONI ANNO 2028
	2023	2024	2025				
Titolo 1	1.358,25	1.358,25	1.358,25		7.358,25	7.358,25	7.358,25
Spese correnti				<i>di cui imp.</i>	0,00	0,00	0,00
				<i>di cui FPV</i>	0,00	0,00	0,00
				cassa	7.808,25		
Titolo 2	0,00	0,00	0,00		0,00	0,00	0,00
Spese in conto capitale				<i>di cui imp.</i>	0,00	0,00	0,00
				<i>di cui FPV</i>	0,00	0,00	0,00
				cassa	0,00		
Titolo 3	0,00	0,00	0,00		0,00	0,00	0,00
Spese per incremento di attività finanziarie				<i>di cui imp.</i>	0,00	0,00	0,00
				<i>di cui FPV</i>	0,00	0,00	0,00
				cassa	0,00		
<b>TOTALE MISSIONE 14</b>	<b>1.358,25</b>	<b>1.358,25</b>	<b>1.358,25</b>	<i>di cui imp.</i>	<b>0,00</b>	<b>0,00</b>	<b>0,00</b>
				<i>di cui FPV</i>	<b>0,00</b>	<b>0,00</b>	<b>0,00</b>
				cassa	<b>7.808,25</b>		

### 3.4.1.15 Missione 15 - Politiche per il lavoro e la formazione professionale

#### Descrizione:

Rientrano in questa missione le attività di Amministrazione e funzionamento delle attività di supporto: alle politiche attive di sostegno e promozione dell'occupazione e dell'inserimento nel mercato del lavoro; alle politiche passive del lavoro a tutela dal rischio di disoccupazione; alla promozione, sostegno e programmazione della rete dei servizi per il lavoro e per la formazione e l'orientamento professionale.

Sono incluse le attività di supporto alla programmazione, al coordinamento e al monitoraggio delle relative politiche, anche per la realizzazione di programmi comunitari. Interventi che rientrano nell'ambito della politica regionale unitaria in materia di lavoro e formazione professionale.

MISSIONE 15							
TITOLO	Trend storico				PREVISIONI ANNO 2026	PREVISIONI ANNO 2027	PREVISIONI ANNO 2028
	2023	2024	2025				
Titolo 1	0,00	0,00	0,00		0,00	0,00	0,00
Spese correnti				<i>di cui imp.</i>	0,00	0,00	0,00
				<i>di cui FPV</i>	0,00	0,00	0,00
				cassa	0,00		
Titolo 2	0,00	0,00	0,00		0,00	0,00	0,00
Spese in conto capitale				<i>di cui imp.</i>	0,00	0,00	0,00
				<i>di cui FPV</i>	0,00	0,00	0,00
				cassa	0,00		
Titolo 3	0,00	0,00	0,00		0,00	0,00	0,00
Spese per incremento di attività finanziarie				<i>di cui imp.</i>	0,00	0,00	0,00
				<i>di cui FPV</i>	0,00	0,00	0,00
				cassa	0,00		
<b>TOTALE MISSIONE 15</b>	<b>0,00</b>	<b>0,00</b>	<b>0,00</b>		<b>0,00</b>	<b>0,00</b>	<b>0,00</b>
				<i>di cui imp.</i>	0,00	0,00	0,00
				<i>di cui FPV</i>	0,00	0,00	0,00
				cassa	0,00		

### 3.4.1.16 Missione 16 - Agricoltura, politiche agroalimentari e pesca

#### Descrizione:

Rientrano in questa missione le attività di Amministrazione, funzionamento ed erogazione di servizi inerenti lo sviluppo sul territorio delle aree rurali, dei settori agricolo e agroindustriale, alimentare, forestale, zootecnico, della caccia, della pesca e dell'acquacoltura. Programmazione, coordinamento e monitoraggio delle relative politiche sul territorio anche in raccordo con la programmazione comunitaria e statale. Interventi che rientrano nell'ambito della politica regionale unitaria in materia di agricoltura, sistemi agroalimentari, caccia e pesca.

MISSIONE 16							
TITOLO	Trend storico				PREVISIONI ANNO 2026	PREVISIONI ANNO 2027	PREVISIONI ANNO 2028
	2023	2024	2025				
Titolo 1	0,00	0,00	0,00		0,00	0,00	0,00
Spese correnti				<i>di cui imp.</i>	0,00	0,00	0,00
				<i>di cui FPV</i>	0,00	0,00	0,00
				cassa	0,00		
Titolo 2	0,00	0,00	0,00		0,00	0,00	0,00
Spese in conto capitale				<i>di cui imp.</i>	0,00	0,00	0,00
				<i>di cui FPV</i>	0,00	0,00	0,00
				cassa	0,00		
Titolo 3	0,00	0,00	0,00		0,00	0,00	0,00
Spese per incremento di attività finanziarie				<i>di cui imp.</i>	0,00	0,00	0,00
				<i>di cui FPV</i>	0,00	0,00	0,00
				cassa	0,00		
<b>TOTALE MISSIONE 16</b>	<b>0,00</b>	<b>0,00</b>	<b>0,00</b>	<i>di cui imp.</i>	<b>0,00</b>	<b>0,00</b>	<b>0,00</b>
				<i>di cui FPV</i>	<b>0,00</b>	<b>0,00</b>	<b>0,00</b>
				cassa	<b>0,00</b>		

### 3.4.1.17 Missione 17 - Energia e diversificazione delle fonti energetiche

#### Descrizione:

**Rientrano in questa missione le attività di** Programmazione del sistema energetico e razionalizzazione delle reti energetiche nel territorio, nell'ambito del quadro normativo e istituzionale comunitario e statale. Attività per incentivare l'uso razionale dell'energia e l'utilizzo delle fonti rinnovabili. Programmazione e coordinamento per la razionalizzazione e lo sviluppo delle infrastrutture e delle reti energetiche sul territorio. Interventi che rientrano nell'ambito della politica regionale unitaria in materia di energia e diversificazione delle fonti energetiche.

MISSIONE 17							
TITOLO	Trend storico				PREVISIONI ANNO 2026	PREVISIONI ANNO 2027	PREVISIONI ANNO 2028
	2023	2024	2025				
Titolo 1	0,00	0,00	0,00		0,00	0,00	0,00
Spese correnti				<i>di cui imp.</i>	0,00	0,00	0,00
				<i>di cui FPV</i>	0,00	0,00	0,00
				cassa	0,00		
Titolo 2	0,00	0,00	0,00		0,00	0,00	0,00
Spese in conto capitale				<i>di cui imp.</i>	0,00	0,00	0,00
				<i>di cui FPV</i>	0,00	0,00	0,00
				cassa	0,00		
Titolo 3	0,00	0,00	0,00		0,00	0,00	0,00
Spese per incremento di attività finanziarie				<i>di cui imp.</i>	0,00	0,00	0,00
				<i>di cui FPV</i>	0,00	0,00	0,00
				cassa	0,00		
<b>TOTALE MISSIONE 17</b>	<b>0,00</b>	<b>0,00</b>	<b>0,00</b>		<b>0,00</b>	<b>0,00</b>	<b>0,00</b>
				<i>di cui imp.</i>	0,00	0,00	0,00
				<i>di cui FPV</i>	0,00	0,00	0,00
				cassa	0,00		

### 3.4.1.18 Missione 18 - Relazioni con le altre autonomie territoriali e locali

#### Descrizione:

Rientrano in questa missione le attività di Erogazioni ad altre amministrazioni territoriali e locali per finanziamenti non riconducibili a specifiche missioni, per trasferimenti a fini perequativi, per interventi in attuazione del federalismo fiscale di cui alla legge delega n.42/2009. Comprende le concessioni di crediti a favore delle altre amministrazioni territoriali e locali non riconducibili a specifiche missioni. Interventi che rientrano nell'ambito della politica regionale unitaria per le relazioni con le altre autonomie territoriali.

MISSIONE 18							
TITOLO	Trend storico				PREVISIONI ANNO 2026	PREVISIONI ANNO 2027	PREVISIONI ANNO 2028
	2023	2024	2025				
Titolo 1	0,00	0,00	0,00		0,00	0,00	0,00
Spese correnti				<i>di cui imp.</i>	0,00	0,00	0,00
				<i>di cui FPV</i>	0,00	0,00	0,00
				cassa	0,00		
Titolo 2	0,00	0,00	0,00		0,00	0,00	0,00
Spese in conto capitale				<i>di cui imp.</i>	0,00	0,00	0,00
				<i>di cui FPV</i>	0,00	0,00	0,00
				cassa	0,00		
Titolo 3	0,00	0,00	0,00		0,00	0,00	0,00
Spese per incremento di attività finanziarie				<i>di cui imp.</i>	0,00	0,00	0,00
				<i>di cui FPV</i>	0,00	0,00	0,00
				cassa	0,00		
<b>TOTALE MISSIONE 18</b>	<b>0,00</b>	<b>0,00</b>	<b>0,00</b>	<i>di cui imp.</i>	<b>0,00</b>	<b>0,00</b>	<b>0,00</b>
				<i>di cui FPV</i>	<b>0,00</b>	<b>0,00</b>	<b>0,00</b>
				cassa	<b>0,00</b>		

### 3.4.1.19 Missione 19 - Relazioni internazionali

#### Descrizione:

Rientrano in questa missione le attività di Amministrazione e funzionamento delle attività per i rapporti e la partecipazione ad associazioni internazionali di regioni ed enti locali, per i programmi di promozione internazionale e per la cooperazione internazionale allo sviluppo. Interventi che rientrano nell'ambito della politica regionale di cooperazione territoriale transfrontaliera.

MISSIONE 19							
TITOLO	Trend storico				PREVISIONI ANNO 2026	PREVISIONI ANNO 2027	PREVISIONI ANNO 2028
	2023	2024	2025				
Titolo 1	0,00	0,00	0,00		0,00	0,00	0,00
Spese correnti				<i>di cui imp.</i>	0,00	0,00	0,00
				<i>di cui FPV</i>	0,00	0,00	0,00
				cassa	0,00		
Titolo 2	0,00	0,00	0,00		0,00	0,00	0,00
Spese in conto capitale				<i>di cui imp.</i>	0,00	0,00	0,00
				<i>di cui FPV</i>	0,00	0,00	0,00
				cassa	0,00		
Titolo 3	0,00	0,00	0,00		0,00	0,00	0,00
Spese per incremento di attività finanziarie				<i>di cui imp.</i>	0,00	0,00	0,00
				<i>di cui FPV</i>	0,00	0,00	0,00
				cassa	0,00		
<b>TOTALE MISSIONE 19</b>	<b>0,00</b>	<b>0,00</b>	<b>0,00</b>	<i>di cui imp.</i>	<b>0,00</b>	<b>0,00</b>	<b>0,00</b>
				<i>di cui FPV</i>	<b>0,00</b>	<b>0,00</b>	<b>0,00</b>
				cassa	<b>0,00</b>		

### 3.4.1.20 Missione 20 - Fondi e accantonamenti

#### Descrizione:

Rientrano in questa missione le attività di Accantonamenti a fondi di riserva per le spese obbligatorie e per le spese impreviste, fondo rischi e contenzioso, fondo passività potenziali e fondi speciali per leggi che si perfezionano successivamente all'approvazione del bilancio, al fondo crediti di dubbia esigibilità.

Non comprende il fondo pluriennale vincolato.

MISSIONE 20							
TITOLO	Trend storico				PREVISIONI ANNO 2026	PREVISIONI ANNO 2027	PREVISIONI ANNO 2028
	2023	2024	2025				
Titolo 1	519.721,65	571.159,16	511.985,91		579.182,06	579.182,06	579.182,06
Spese correnti				<i>di cui imp.</i>	0,00	0,00	0,00
				<i>di cui FPV</i>	0,00	0,00	0,00
				cassa	55.354,22		
Titolo 2	0,00	0,00	0,00		0,00	0,00	0,00
Spese in conto capitale				<i>di cui imp.</i>	0,00	0,00	0,00
				<i>di cui FPV</i>	0,00	0,00	0,00
				cassa	0,00		
Titolo 4	0,00	0,00	0,00		0,00	0,00	0,00
Rimborso di prestiti				<i>di cui imp.</i>	0,00	0,00	0,00
				<i>di cui FPV</i>	0,00	0,00	0,00
				cassa	0,00		
<b>TOTALE MISSIONE 20</b>	<b>519.721,65</b>	<b>571.159,16</b>	<b>511.985,91</b>		<b>579.182,06</b>	<b>579.182,06</b>	<b>579.182,06</b>
				<i>di cui imp.</i>	0,00	0,00	0,00
				<i>di cui FPV</i>	0,00	0,00	0,00
				cassa	55.354,22		

### 3.4.1.21 Missione 50 - Debito pubblico

**Descrizione:**

**Rientrano in questa missione le attività di** Pagamento delle quote interessi e delle quote capitale sui mutui e sui prestiti assunti dall'ente e relative spese accessorie. Comprende le anticipazioni straordinarie.

MISSIONE 50							
TITOLO	Trend storico				PREVISIONI ANNO 2026	PREVISIONI ANNO 2027	PREVISIONI ANNO 2028
	2023	2024	2025				
Titolo 1	0,00	0,00	0,00		0,00	0,00	0,00
Spese correnti				<i>di cui imp.</i>	0,00	0,00	0,00
				<i>di cui FPV</i>	0,00	0,00	0,00
				cassa	0,00		
Titolo 4	155.523,03	203.984,10	172.502,94		207.706,74	212.993,20	218.687,40
Rimborso di prestiti				<i>di cui imp.</i>	0,00	0,00	0,00
				<i>di cui FPV</i>	0,00	0,00	0,00
				cassa	207.706,74		
<b>TOTALE MISSIONE 50</b>	<b>155.523,03</b>	<b>203.984,10</b>	<b>172.502,94</b>		<b>207.706,74</b>	<b>212.993,20</b>	<b>218.687,40</b>
				<i>di cui imp.</i>	0,00	0,00	0,00
				<i>di cui FPV</i>	0,00	0,00	0,00
				cassa	207.706,74		

### 3.4.1.22 Missione 60 - Anticipazioni finanziarie

#### Descrizione:

Rientrano in questa missione le attività di Spese sostenute per la restituzione delle risorse finanziarie anticipate dall'Istituto di credito che svolge il servizio di tesoreria, per fare fronte a momentanee esigenze di liquidità.

MISSIONE 60							
TITOLO	Trend storico				PREVISIONI ANNO 2026	PREVISIONI ANNO 2027	PREVISIONI ANNO 2028
	2023	2024	2025				
Titolo 1	0,00	0,00	0,00		0,00	0,00	0,00
Spese correnti				<i>di cui imp.</i>	0,00	0,00	0,00
				<i>di cui FPV</i>	0,00	0,00	0,00
				cassa	0,00		
Titolo 5	1.999.442,20	1.999.442,20	1.999.442,20		1.999.442,20	1.999.442,20	1.999.442,20
Chiusura Anticipazioni da istituto tesoriere/cassiere				<i>di cui imp.</i>	0,00	0,00	0,00
				<i>di cui FPV</i>	0,00	0,00	0,00
				cassa	1.999.442,20		
<b>TOTALE MISSIONE 60</b>	<b>1.999.442,20</b>	<b>1.999.442,20</b>	<b>1.999.442,20</b>	<i>di cui imp.</i>	<b>0,00</b>	<b>0,00</b>	<b>0,00</b>
				<i>di cui FPV</i>	<b>0,00</b>	<b>0,00</b>	<b>0,00</b>
				cassa	<b>1.999.442,20</b>		

### 3.4.1.23 Missione 99 - Servizi per conto terzi

**Descrizione:**

Rientrano in questa missione le attività di Spese effettuate per conto terzi. Partite di giro. Anticipazioni per il finanziamento del sistema sanitario nazionale.

MISSIONE 99							
TITOLO	Trend storico				PREVISIONI ANNO 2026	PREVISIONI ANNO 2027	PREVISIONI ANNO 2028
	2023	2024	2025				
Titolo 7	13.129.467,93	13.129.467,93	13.293.467,93		13.139.467,93	13.139.467,93	13.139.467,93
Spese per conto terzi e partite di giro				<i>di cui imp.</i>	0,00	0,00	0,00
				<i>di cui FPV</i>	0,00	0,00	0,00
				cassa	13.271.333,00		
<b>TOTALE MISSIONE 99</b>	<b>13.129.467,93</b>	<b>13.129.467,93</b>	<b>13.293.467,93</b>	<i>di cui imp.</i>	<b>0,00</b>	<b>0,00</b>	<b>0,00</b>
				<i>di cui FPV</i>	<b>0,00</b>	<b>0,00</b>	<b>0,00</b>
				cassa	<b>13.271.333,00</b>		

### 3.4.2 Ciclo di gestione della Performance



### **3.5 STRUMENTI DI RENDICONTAZIONE DEI RISULTATI**

#### **LA RENDICONTAZIONE DELLE ATTIVITA' IN CORSO**

Il Documento Unico di Programmazione riveste un ruolo fondamentale nel rinnovato processo di programmazione, gestione e controllo degli enti locali previsto dalla recente riforma ordinamentale, in quanto costituisce l'anello di congiunzione tra le attività programmatiche poste alla base del mandato amministrativo e l'affidamento di obiettivi e risorse ai responsabili dei servizi che avviene con l'approvazione del Piano Esecutivo di Gestione.

Non a caso la Sezione Strategica del DUP sviluppa e concretizza le linee programmatiche di mandato di cui all'art. 46 comma 3 del Decreto Legislativo 18 agosto 2000, n. 267 e individua, in coerenza con il quadro normativo di riferimento, gli indirizzi strategici dell'ente, mentre la Sezione Operativa individua, per ogni singola missione, i programmi che l'ente intende realizzare per conseguire gli obiettivi strategici definiti nella SeS. Per ogni programma, e per tutto il periodo di riferimento del DUP, individua e declina gli obiettivi operativi annuali da raggiungere, che trovano il loro riscontro gestionale nella formulazione del PEG.

Fatta questa breve premessa, si ritiene di evidenziare i seguenti documenti del sistema di bilancio, adottati o da adottare da questa amministrazione, in ragione della loro valenza informativa sulla rendicontabilità dell'operato nel corso del mandato:

- le linee programmatiche di mandato di cui all'art. 46 comma 3 del Decreto Legislativo 18 agosto 2000, n. 267, approvate con delibera di c.c. n. 5 del 02/07/2012, costituiscono la base dell'intero processo di programmazione;
- la relazione di fine mandato di cui all'art. 4 bis del D.Lgs. n. 149/2011, da adottare prima del termine del mandato elettorale, nella quale si darà compiuta evidenza delle attività svolte nel corso del mandato, con riferimento agli indirizzi strategici ed alle missioni, soffermandosi in particolare su: sistema ed esiti dei controlli interni, rispetto dei saldi di finanza pubblica programmati, quantificazione della misura dell'indebitamento, convergenza verso i fabbisogni standard, situazione finanziaria e patrimoniale dell'ente anche con riferimento alla gestione degli organismi controllati (art. 2359, co. 1, nn. 1 e 2, c.c.);

#### **Nel futuro l'ente ha intenzione di elaborare i seguenti documenti:**

- il bilancio partecipato, che costituisce una pratica innovatrice della gestione urbana, capace di promuovere i principi della buona governance locale e di coinvolgere attivamente cittadini e portatori di interessi nel processo decisionale riguardante la gestione del nostro ente;
- il bilancio sociale adottato inteso come risultato di un processo con il quale l'amministrazione rende conto delle scelte, delle attività, dei risultati e dell'impiego di risorse in un dato periodo, in modo da consentire ai cittadini e ai diversi interlocutori di conoscere e formulare un proprio giudizio su come l'amministrazione interpreta e realizza la sua missione istituzionale e il suo mandato.

## II - SEZIONE OPERATIVA SeO - Parte prima

## **4.1 ANALISI E VALUTAZIONE DEI MEZZI FINANZIARI**

### **4.1.1 Valutazione generale dell'entrata**

L'attività di ricerca delle fonti di finanziamento, sia per la copertura della spesa corrente che per quella d'investimento, ha costituito, per il passato ed ancor più costituirà per il futuro, il primo momento dell'attività di programmazione dell'ente.

#### **Valutazione generale ed indirizzi relativi alle entrate**

Al fine di meglio affrontare la programmazione delle spese e nel rispetto delle prescrizioni del Principio contabile n.1, nei paragrafi che seguono si presentano specifici approfondimenti con riferimento al gettito previsto delle principali entrate tributarie ed a quelle derivanti da servizi pubblici, in riferimento alle sole entrate in c/ competenza.

#### 4.1.2 Indirizzi in materia di tributi e tariffe dei servizi

Oggetto	Provvedimento				Note
	Aliquota	Organo	Numero	Data	
Aliquote IMU ordinaria Unità immobiliare ad uso produttivo appartenenti al gruppo catastale D Terreni agricoli Aree fabbricabili Fabbricati merce Fabbricati rurali ad uso strumentale di cui all'art. 9 c.3 bis D.L. 30/12/93 n. 557 Detrazione per abitazione principale (solo per le cat. A1, A8 e A9)	11,4 per mille  10,4 per mille 10,4 per mille 11,4 per mille esenti 1 per mille  200,00 euro	delibera di Consiglio Comunale	57	12/12/2023	
Tariffe C.U.P. (ex TOSAP/COSAP)	conferma tariffe	delibera di Consiglio Comunale	59	12/12/2023	
Addizionale IRPEF	0.8%	delibera di Consiglio Comunale	58	12/12/2023	

#### 4.1.2.1 Entrate tributarie (Titolo 1)

Nella sezione strategica del presente documento abbiamo analizzato le entrate tributarie distinte per tributo; nella presente sezione procediamo alla valutazione delle stesse distinguendole per tipologia, secondo la rinnovata classificazione delle entrate, secondo quanto esposto nella tabella che segue:

TITOLO 1						
Tipologia	Trend storico			PREVISIONI ANNO 2026	PREVISIONI ANNO 2027	PREVISIONI ANNO 2028
	2023	2024	2025			
Tipologia 101 Imposte, tasse e proventi assimilati	3.361.988,60	3.366.380,10	3.243.909,84	3.206.167,66	3.206.167,66	3.206.167,66
Tipologia 102 Tributi destinati al finanziamento della sanità (solo per le Regioni)	0,00	0,00	0,00	0,00	0,00	0,00
Tipologia 103 Tributi devoluti e regolati alle autonomie speciali (solo per le Regioni)	0,00	0,00	0,00	0,00	0,00	0,00
Tipologia 104 Compartecipazioni di tributi	0,00	0,00	0,00	0,00	0,00	0,00
Tipologia 301 Fondi perequativi da Amministrazioni Centrali	955.810,96	960.159,66	1.095.871,76	1.140.816,54	1.140.816,54	1.140.816,54
Tipologia 302 Fondi perequativi dalla Regione o Provincia autonoma (solo per Enti locali)	0,00	0,00	0,00	0,00	0,00	0,00
<b>TOTALE TITOLO 1</b>	<b>4.317.799,56</b>	<b>4.326.539,76</b>	<b>4.339.781,60</b>	<b>4.346.984,20</b>	<b>4.346.984,20</b>	<b>4.346.984,20</b>

#### 4.1.2.2 Entrate da trasferimenti correnti (Titolo 2)

Nella seguente tabella i trasferimenti correnti dell'ente:

TITOLO 2						
Tipologia	Trend storico			PREVISIONI ANNO 2026	PREVISIONI ANNO 2027	PREVISIONI ANNO 2028
	2023	2024	2025			
Tipologia 101 Trasferimenti correnti da Amministrazioni pubbliche	1.378.039,88	1.402.333,81	1.410.042,83	1.228.372,68	1.213.483,40	1.213.483,40
Tipologia 102 Trasferimenti correnti da Famiglie	15.905,24	8.000,00	8.000,00	15.000,00	15.000,00	15.000,00
Tipologia 103 Trasferimenti correnti da Imprese	10.069,42	3.453,26	1.000,00	1.000,00	1.000,00	1.000,00
Tipologia 104 Trasferimenti correnti da Istituzioni Sociali Private	0,00	0,00	0,00	0,00	0,00	0,00
Tipologia 105 Trasferimenti correnti dall'Unione europea e dal Resto del Mondo	0,00	0,00	0,00	0,00	0,00	0,00
<b>TOTALE TITOLO 2</b>	<b>1.404.014,54</b>	<b>1.413.787,07</b>	<b>1.419.042,83</b>	<b>1.244.372,68</b>	<b>1.229.483,40</b>	<b>1.229.483,40</b>

### 4.1.2.3 Entrate extratributarie (Titolo 3)

Le Entrate extratributarie contribuiscono, insieme alle entrate dei primi 2 titoli, a determinare l'ammontare complessivo delle risorse destinate al finanziamento della spesa corrente.

Per approfondirne il significato ed il contenuto delle stesse, nella tabella che segue procederemo alla ulteriore scomposizione nelle varie tipologie, tenendo conto anche della maggiore importanza assunta da questa voce di bilancio, negli ultimi anni, nel panorama finanziario degli enti locali

TITOLO 3						
Tipologia	Trend storico			PREVISIONI ANNO 2026	PREVISIONI ANNO 2027	PREVISIONI ANNO 2028
	2023	2024	2025			
Tipologia 100 Vendita di beni e servizi e proventi derivanti dalla gestione dei beni	795.780,39	991.405,98	1.071.925,35	1.117.326,51	1.124.347,25	1.118.826,25
Tipologia 200 Proventi derivanti dall'attività di controllo e repressione delle irregolarità e degli illeciti	106.903,61	106.903,61	105.856,16	105.856,16	105.856,16	105.856,16
Tipologia 300 Interessi attivi	1.025,00	1.025,00	1.025,00	1.025,00	1.025,00	1.025,00
Tipologia 400 Altre entrate da redditi da capitale	0,00	0,00	0,00	0,00	0,00	0,00
Tipologia 500 Rimborsi e altre entrate correnti	121.779,00	127.317,79	133.549,00	91.415,00	91.415,00	91.415,00
<b>TOTALE TITOLO 3</b>	<b>1.025.488,00</b>	<b>1.226.652,38</b>	<b>1.312.355,51</b>	<b>1.315.622,67</b>	<b>1.322.643,41</b>	<b>1.317.122,41</b>

#### **4.1.3 Indirizzi sul ricorso all'indebitamento per il finanziamento degli investimenti**

nell'anno 2023 è stato acceso un mutuo con l'istituto di credito sportivo per € 898.348,00

#### 4.1.3.1 Entrate in c/capitale (Titolo 4)

Le entrate del titolo 4, a differenza di quelle analizzate fino ad ora, contribuiscono, insieme a quelle dei titoli 5 e 6, al finanziamento delle spese d'investimento, ovvero all'acquisizione di quei beni a fecondità ripetuta, cioè utilizzati per più esercizi, nei processi produttivi/erogativi dell'ente locale. Nella tabella seguente vengono riassunti gli andamenti dei valori distinti per tipologie

TITOLO 4						
Tipologia	Trend storico			PREVISIONI ANNO 2026	PREVISIONI ANNO 2027	PREVISIONI ANNO 2028
	2023	2024	2025			
Tipologia 100 Tributi in conto capitale	0,00	0,00	0,00	0,00	0,00	0,00
Tipologia 200 Contributi agli investimenti	3.779.241,14	13.805.186,33	4.185.176,56	3.849.083,82	11.755.375,82	28.151.514,72
Tipologia 300 Altri trasferimenti in conto capitale	0,00	0,00	0,00	760.000,00	0,00	500.000,00
Tipologia 400 Entrate da alienazione di beni materiali e immateriali	217.314,30	217.314,30	217.314,30	217.314,30	217.314,30	217.314,30
Tipologia 500 Altre entrate in conto capitale	433.200,00	433.200,00	675.164,80	633.200,00	552.200,00	233.200,00
<b>TOTALE TITOLO 4</b>	<b>4.429.755,44</b>	<b>14.455.700,63</b>	<b>5.077.655,66</b>	<b>5.459.598,12</b>	<b>12.524.890,12</b>	<b>29.102.029,02</b>

#### 4.1.3.2 Entrate da riduzione di attività finanziarie (Titolo 5)

Le entrate ricomprese nel titolo 5, così meglio evidenziato nell'articolazione in tipologie, riportano le previsioni relative ad alienazioni di attività finanziarie oltre che operazioni di credito che non costituiscono fonti di finanziamento per l'ente. L'andamento di tali valori è riassunto nella seguente tabella.

TITOLO 5						
Tipologia	Trend storico			PREVISIONI ANNO 2026	PREVISIONI ANNO 2027	PREVISIONI ANNO 2028
	2023	2024	2025			
Tipologia 100 Alienazione di attività finanziarie	0,00	0,00	0,00	0,00	0,00	0,00
Tipologia 200 Riscossione crediti di breve termine	0,00	0,00	0,00	0,00	0,00	0,00
Tipologia 300 Riscossione crediti di medio-lungo termine	0,00	0,00	0,00	0,00	0,00	0,00
Tipologia 400 Altre entrate per riduzione di attività finanziarie	0,00	0,00	0,00	0,00	0,00	0,00
<b>TOTALE TITOLO 5</b>	<b>0,00</b>	<b>0,00</b>	<b>0,00</b>	<b>0,00</b>	<b>0,00</b>	<b>0,00</b>

#### 4.1.3.3 Entrate da accensione di prestiti (Titolo 6)

Le entrate del titolo 6 sono caratterizzate dalla nascita di un rapporto debitorio nei confronti di un soggetto finanziatore (banca, Cassa DD.PP., sottoscrittori di obbligazioni) e, per disposizione legislativa, ad eccezione di alcuni casi appositamente previsti dalla legge, sono vincolate, nel loro utilizzo, alla realizzazione degli investimenti. Le voci in esame trovano evidenza nella tabella che segue

TITOLO 6						
Tipologia	Trend storico			PREVISIONI ANNO 2026	PREVISIONI ANNO 2027	PREVISIONI ANNO 2028
	2023	2024	2025			
Tipologia 100 Emissione di titoli obbligazionari	0,00	0,00	0,00	0,00	0,00	0,00
Tipologia 200 Accensione prestiti a breve termine	0,00	0,00	0,00	0,00	0,00	0,00
Tipologia 300 Accensione mutui e altri finanziamenti a medio lungo termine	1.148.500,00	301.931,35	10.000,00	413.940,00	0,00	0,00
Tipologia 400 Altre forme di indebitamento	0,00	0,00	0,00	0,00	0,00	0,00
<b>TOTALE TITOLO 6</b>	<b>1.148.500,00</b>	<b>301.931,35</b>	<b>10.000,00</b>	<b>413.940,00</b>	<b>0,00</b>	<b>0,00</b>

#### 4.1.3.4 Entrate da anticipazione di cassa (Titolo 7)

Le entrate del titolo 7 riportano le previsioni di una particolare fonte di finanziamento a breve costituita dalle anticipazioni da istituto tesoriere. L'andamento di tali voci è rappresentato nella tabella successiva.

TITOLO 7						
Tipologia	Trend storico			PREVISIONI ANNO 2026	PREVISIONI ANNO 2027	PREVISIONI ANNO 2028
	2023	2024	2025			
Tipologia 100 Anticipazioni da istituto tesoriere/cassiere	1.999.442,20	1.999.442,20	1.999.442,20	1.999.442,20	1.999.442,20	1.999.442,20
<b>TOTALE TITOLO 7</b>	<b>1.999.442,20</b>	<b>1.999.442,20</b>	<b>1.999.442,20</b>	<b>1.999.442,20</b>	<b>1.999.442,20</b>	<b>1.999.442,20</b>

## **4.2 ANALISI E VALUTAZIONE DEGLI IMPEGNI DI SPESA**

### **4.2.1 Analisi dei programmi riferiti alle missioni**

Come già segnalato nella parte introduttiva del presente lavoro, il DUP, nelle intenzioni del legislatore, costituisce il documento di maggiore importanza nella definizione degli indirizzi e dal quale si evincono le scelte strategiche e programmatiche operate dall'amministrazione.

Gli obiettivi gestionali, infatti, non costituiscono che una ulteriore definizione dell'attività programmatica definita già nelle missioni e nei programmi del DUP.

Nella prima parte del documento abbiamo già analizzato le missioni che compongono la spesa ed individuato gli obiettivi strategici ad esse riferibili.

Nella presente sezione, invece approfondiremo l'analisi delle missioni e dei i programmi correlati, analizzandone le finalità, gli obiettivi annuali e pluriennali.

Ciascuna missione, in ragione delle esigenze di gestione connesse tanto alle scelte di indirizzo quanto ai vincoli (normativi, tecnici o strutturali), riveste, all'interno del contesto di programmazione, una propria importanza e vede ad esso associati determinati macroaggregati di spesa, che ne misurano l'impatto sia sulla struttura organizzativa dell'ente che sulle entrate che lo finanziano.

L'attenzione dell'amministrazione verso una missione piuttosto che un'altra può essere misurata, inizialmente, dalla quantità di risorse assegnate. Si tratta di una prima valutazione che deve, di volta in volta, trovare conferma anche tenendo conto della natura della stessa.

Ciascuna missione è articolata in programmi che ne evidenziano in modo ancor più analitico le principali attività.

#### 4.2.1.1 Missione 01 - 01 Organi istituzionali

Rientrano nelle finalità di questa missione, articolata in programmi, gli interventi:

Amministrazione, funzionamento e supporto agli organi esecutivi e legislativi dell'ente. Comprende le spese relative a: 1) l'ufficio del capo dell'esecutivo a tutti i livelli dell'amministrazione: l'ufficio del governatore, del presidente, del sindaco, ecc.; 2) gli organi legislativi e gli organi di governo a tutti i livelli dell'amministrazione: assemblee, consigli, ecc.; 3) il personale consulente, amministrativo e politico assegnato agli uffici del capo dell'esecutivo e del corpo legislativo; 4) le attrezzature materiali per il capo dell'esecutivo, il corpo legislativo e loro uffici di supporto; 5) le commissioni e i comitati permanenti o dedicati creati dal o che agiscono per conto del capo dell'esecutivo o del corpo legislativo. Non comprende le spese relative agli uffici dei capi di dipartimento, delle commissioni, ecc. che svolgono specifiche funzioni e sono attribuibili a specifici programmi di spesa. Comprende le spese per lo sviluppo dell'ente in un'ottica di governance e partenariato; le spese per la comunicazione istituzionale (in particolare in relazione ai rapporti con gli organi di informazione) e le manifestazioni istituzionali (cerimoniale).

MISSIONE 1 PROGRAMMA 1				
TITOLO		PREVISIONI ANNO 2026	PREVISIONI ANNO 2027	PREVISIONI ANNO 2028
Titolo 1 Spese correnti	previsione di competenza	218.745,51	170.745,51	170.745,51
	<i>di cui già impegnato</i>	<i>48.000,00</i>	<i>0,00</i>	<i>0,00</i>
	<i>di cui fondo pluriennale vincolato</i>	<i>0,00</i>	<i>0,00</i>	<i>0,00</i>
	previsione di cassa	331.166,42		
Titolo 2 Spese in conto capitale	previsione di competenza	0,00	0,00	0,00
	<i>di cui già impegnato</i>	<i>0,00</i>	<i>0,00</i>	<i>0,00</i>
	<i>di cui fondo pluriennale vincolato</i>	<i>0,00</i>	<i>0,00</i>	<i>0,00</i>
	previsione di cassa	0,00		
<b>TOTALE MISSIONE 1 PROGRAMMA 1</b>	<b>previsione di competenza</b>	<b>218.745,51</b>	<b>170.745,51</b>	<b>170.745,51</b>
	<b><i>di cui già impegnato</i></b>	<b><i>48.000,00</i></b>	<b><i>0,00</i></b>	<b><i>0,00</i></b>
	<b><i>di cui fondo pluriennale vincolato</i></b>	<b><i>0,00</i></b>	<b><i>0,00</i></b>	<b><i>0,00</i></b>
	<b>previsione di cassa</b>	<b>331.166,42</b>		

#### 4.2.1.2 Missione 01 - 02 Segreteria generale

Rientrano nelle finalità di questa missione, articolata in programmi, gli interventi:

Amministrazione, funzionamento e supporto, tecnico, operativo e gestionale alle attività deliberative degli organi istituzionali e per il coordinamento generale amministrativo. Comprende le spese relative: allo svolgimento delle attività affidate al Segretario Generale e al Direttore Generale (ove esistente) o che non rientrano nella specifica competenza di altri settori; alla raccolta e diffusione di leggi e documentazioni di carattere generale concernenti l'attività dell'ente; alla rielaborazione di studi su materie non demandate ai singoli settori; a tutte le attività del protocollo generale, incluse la registrazione ed archiviazione degli atti degli uffici dell'ente e della corrispondenza in arrivo ed in partenza.

MISSIONE 1 PROGRAMMA 2				
TITOLO		PREVISIONI ANNO 2026	PREVISIONI ANNO 2027	PREVISIONI ANNO 2028
Titolo 1 Spese correnti	previsione di competenza	579.246,99	457.772,37	455.572,75
	<i>di cui già impegnato</i>	146.570,58	17.957,52	0,00
	<i>di cui fondo pluriennale vincolato</i>	0,00	0,00	0,00
	previsione di cassa	794.271,46		
Titolo 2 Spese in conto capitale	previsione di competenza	0,00	0,00	0,00
	<i>di cui già impegnato</i>	0,00	0,00	0,00
	<i>di cui fondo pluriennale vincolato</i>	0,00	0,00	0,00
	previsione di cassa	0,00		
<b>TOTALE MISSIONE 1 PROGRAMMA 2</b>	<b>previsione di competenza</b>	<b>579.246,99</b>	<b>457.772,37</b>	<b>455.572,75</b>
	<b><i>di cui già impegnato</i></b>	<b>146.570,58</b>	<b>17.957,52</b>	<b>0,00</b>
	<b><i>di cui fondo pluriennale vincolato</i></b>	<b>0,00</b>	<b>0,00</b>	<b>0,00</b>
	<b>previsione di cassa</b>	<b>794.271,46</b>		

#### 4.2.1.3 Missione 01 - 03 Gestione economica, finanziaria, programmazione e provveditorato

Rientrano nelle finalità di questa missione, articolata in programmi, gli interventi:

Amministrazione e funzionamento dei servizi per la programmazione economica e finanziaria in generale. Comprende le spese per la formulazione, il coordinamento e il monitoraggio dei piani e dei programmi economici e finanziari in generale, per la gestione dei servizi di tesoreria, del bilancio, di revisione contabile e di contabilità ai fini degli adempimenti fiscali obbligatori per le attività svolte dall'ente. Amministrazione e funzionamento delle attività del provveditorato per l'approvvigionamento dei beni mobili e di consumo nonché dei servizi di uso generale necessari al funzionamento dell'ente.

Comprende le spese per incremento di attività finanziarie (titolo 3 della spesa) non direttamente attribuibili a specifiche missioni di spesa.

Sono incluse altresì le spese per le attività di coordinamento svolte dall'ente per la gestione delle società partecipate, sia in relazione ai criteri di gestione e valutazione delle attività svolte mediante le suddette società, sia in relazione all'analisi dei relativi documenti di bilancio per le attività di programmazione e controllo dell'ente, qualora la spesa per tali società partecipate non sia direttamente attribuibile a specifiche missioni di intervento. Non comprende le spese per gli oneri per la sottoscrizione o l'emissione e il pagamento per interessi sui mutui e sulle obbligazioni assunte dall'ente.

MISSIONE 1 PROGRAMMA 3				
TITOLO		PREVISIONI ANNO 2026	PREVISIONI ANNO 2027	PREVISIONI ANNO 2028
Titolo 1 Spese correnti	previsione di competenza	212.949,61	212.949,61	212.949,61
	<i>di cui già impegnato</i>	1.927,56	1.727,21	0,00
	<i>di cui fondo pluriennale vincolato</i>	0,00	0,00	0,00
	previsione di cassa	254.029,32		
Titolo 2 Spese in conto capitale	previsione di competenza	0,00	0,00	0,00
	<i>di cui già impegnato</i>	0,00	0,00	0,00
	<i>di cui fondo pluriennale vincolato</i>	0,00	0,00	0,00
	previsione di cassa	0,00		
Titolo 3 Spese per incremento di attività finanziarie	previsione di competenza	0,00	0,00	0,00
	<i>di cui già impegnato</i>	0,00	0,00	0,00
	<i>di cui fondo pluriennale vincolato</i>	0,00	0,00	0,00
	previsione di cassa	0,00		
<b>TOTALE MISSIONE 1 PROGRAMMA 3</b>	<b>previsione di competenza</b>	<b>212.949,61</b>	<b>212.949,61</b>	<b>212.949,61</b>
	<b><i>di cui già impegnato</i></b>	<b>1.927,56</b>	<b>1.727,21</b>	<b>0,00</b>
	<b><i>di cui fondo pluriennale vincolato</i></b>	<b>0,00</b>	<b>0,00</b>	<b>0,00</b>
	<b>previsione di cassa</b>	<b>254.029,32</b>		

#### 4.2.1.4 Missione 01 - 04 Gestione delle entrate tributarie e servizi fiscali

Rientrano nelle finalità di questa missione, articolata in programmi, gli interventi:

Amministrazione e funzionamento dei servizi per la programmazione economica e finanziaria in generale. Comprende le spese per la formulazione, il coordinamento e il monitoraggio dei piani e dei programmi economici e finanziari in generale, per la gestione dei servizi di tesoreria, del bilancio, di revisione contabile e di contabilità ai fini degli adempimenti fiscali obbligatori per le attività svolte dall'ente. Amministrazione e funzionamento delle attività del provveditorato per l'approvvigionamento dei beni mobili e di consumo nonché dei servizi di uso generale necessari al funzionamento dell'ente.

Comprende le spese per incremento di attività finanziarie (titolo 3 della spesa) non direttamente attribuibili a specifiche missioni di spesa.

Sono incluse altresì le spese per le attività di coordinamento svolte dall'ente per la gestione delle società partecipate, sia in relazione ai criteri di gestione e valutazione delle attività svolte mediante le suddette società, sia in relazione all'analisi dei relativi documenti di bilancio per le attività di programmazione e controllo dell'ente, qualora la spesa per tali società partecipate non sia direttamente attribuibile a specifiche missioni di intervento. Non comprende le spese per gli oneri per la sottoscrizione o l'emissione e il pagamento per interessi sui mutui e sulle obbligazioni assunte dall'ente.

MISSIONE 1 PROGRAMMA 4				
TITOLO		PREVISIONI ANNO 2026	PREVISIONI ANNO 2027	PREVISIONI ANNO 2028
Titolo 1 Spese correnti	previsione di competenza	204.649,81	204.649,81	204.649,81
	<i>di cui già impegnato</i>	0,00	0,00	0,00
	<i>di cui fondo pluriennale vincolato</i>	0,00	0,00	0,00
	previsione di cassa	340.024,13		
Titolo 2 Spese in conto capitale	previsione di competenza	0,00	0,00	0,00
	<i>di cui già impegnato</i>	0,00	0,00	0,00
	<i>di cui fondo pluriennale vincolato</i>	0,00	0,00	0,00
	previsione di cassa	0,00		
<b>TOTALE MISSIONE 1 PROGRAMMA 4</b>	<b>previsione di competenza</b>	<b>204.649,81</b>	<b>204.649,81</b>	<b>204.649,81</b>
	<b><i>di cui già impegnato</i></b>	<b>0,00</b>	<b>0,00</b>	<b>0,00</b>
	<b><i>di cui fondo pluriennale vincolato</i></b>	<b>0,00</b>	<b>0,00</b>	<b>0,00</b>
	<b>previsione di cassa</b>	<b>340.024,13</b>		

#### 4.2.1.5 Missione 01 - 05 Gestione dei beni demaniali e patrimoniali

Rientrano nelle finalità di questa missione, articolata in programmi, gli interventi:

Amministrazione e funzionamento del servizio di gestione del patrimonio dell'ente. Comprende le spese per la gestione amministrativa dei beni immobili patrimoniali e demaniali, le procedure di alienazione, le valutazioni di convenienza e le procedure tecnico-amministrative, le stime e i computi relativi ad affittanze attive e passive. Comprende le spese per la tenuta degli inventari, la predisposizione e l'aggiornamento di un sistema informativo per la rilevazione delle unità immobiliari e dei principali dati tecnici ed economici relativi all'utilizzazione del patrimonio e del demanio di competenza dell'ente. Non comprende le spese per la razionalizzazione e la valorizzazione del patrimonio di edilizia residenziale pubblica.

MISSIONE 1 PROGRAMMA 5				
TITOLO		PREVISIONI ANNO 2026	PREVISIONI ANNO 2027	PREVISIONI ANNO 2028
Titolo 1 Spese correnti	previsione di competenza	22.828,50	22.828,50	22.828,50
	<i>di cui già impegnato</i>	0,00	0,00	0,00
	<i>di cui fondo pluriennale vincolato</i>	0,00	0,00	0,00
	previsione di cassa	53.889,45		
Titolo 2 Spese in conto capitale	previsione di competenza	64.000,00	994.000,00	3.064.000,00
	<i>di cui già impegnato</i>	0,00	0,00	0,00
	<i>di cui fondo pluriennale vincolato</i>	0,00	0,00	0,00
	previsione di cassa	127.563,25		
<b>TOTALE MISSIONE 1 PROGRAMMA 5</b>	<b>previsione di competenza</b>	<b>86.828,50</b>	<b>1.016.828,50</b>	<b>3.086.828,50</b>
	<b><i>di cui già impegnato</i></b>	<b>0,00</b>	<b>0,00</b>	<b>0,00</b>
	<b><i>di cui fondo pluriennale vincolato</i></b>	<b>0,00</b>	<b>0,00</b>	<b>0,00</b>
	<b>previsione di cassa</b>	<b>181.452,70</b>		

#### 4.2.1.6 Missione 01 - 06 Ufficio tecnico

Rientrano nelle finalità di questa missione, articolata in programmi, gli interventi:

Amministrazione e funzionamento dei servizi per l'edilizia relativi a: gli atti e le istruttorie autorizzative (permessi di costruire, dichiarazioni e segnalazioni per inizio attività edilizia, certificati di destinazione urbanistica, condoni ecc.); le connesse attività di vigilanza e controllo; le certificazioni di agibilità. Amministrazione e funzionamento delle attività per la programmazione e il coordinamento degli interventi nel campo delle opere pubbliche inserite nel programma triennale ed annuale dei lavori previsto dal D.Lgs. 12 aprile 2006 n. 163, e successive modifiche e integrazioni, con riferimento ad edifici pubblici di nuova edificazione o in ristrutturazione/adequamento funzionale, destinati a varie tipologie di servizi (sociale, scolastico, sportivo, cimiteriale, sedi istituzionali). Non comprende le spese per la realizzazione e la gestione delle suddette opere pubbliche, classificate negli specifici programmi in base alla finalità della spesa. Comprende le spese per gli interventi, di programmazione, progettazione, realizzazione e di manutenzione ordinaria e straordinaria, programmati dall'ente nel campo delle opere pubbliche relative agli immobili che sono sedi istituzionali e degli uffici dell'ente, ai monumenti e agli edifici monumentali (che non sono beni artistici e culturali) di competenza dell'ente.

MISSIONE 1 PROGRAMMA 6				
TITOLO		PREVISIONI ANNO 2026	PREVISIONI ANNO 2027	PREVISIONI ANNO 2028
Titolo 1 Spese correnti	previsione di competenza	260.691,68	260.691,68	260.691,68
	<i>di cui già impegnato</i>	3.301,35	0,00	0,00
	<i>di cui fondo pluriennale vincolato</i>	0,00	0,00	0,00
	previsione di cassa	315.000,24		
Titolo 2 Spese in conto capitale	previsione di competenza	0,00	0,00	0,00
	<i>di cui già impegnato</i>	0,00	0,00	0,00
	<i>di cui fondo pluriennale vincolato</i>	0,00	0,00	0,00
	previsione di cassa	0,00		
<b>TOTALE MISSIONE 1 PROGRAMMA 6</b>	<b>previsione di competenza</b>	<b>260.691,68</b>	<b>260.691,68</b>	<b>260.691,68</b>
	<b><i>di cui già impegnato</i></b>	<b>3.301,35</b>	<b>0,00</b>	<b>0,00</b>
	<b><i>di cui fondo pluriennale vincolato</i></b>	<b>0,00</b>	<b>0,00</b>	<b>0,00</b>
	<b>previsione di cassa</b>	<b>315.000,24</b>		

#### 4.2.1.7 Missione 01 - 07 Elezioni e consultazioni popolari - Anagrafe e stato civile

Rientrano nelle finalità di questa missione, articolata in programmi, gli interventi:

Amministrazione e funzionamento dell'anagrafe e dei registri di stato civile. Comprende le spese per la tenuta e l'aggiornamento dei registri della popolazione residente e dell'A.I.R.E. (Anagrafe Italiani Residenti all'Estero), il rilascio di certificati anagrafici e carte d'identità, l'effettuazione di tutti gli atti previsti dall'ordinamento anagrafico, quali l'archivio delle schede anagrafiche individuali, di famiglia, di convivenza, certificati storici; le spese per la registrazione degli eventi di nascita, matrimonio, morte e cittadinanza e varie modifiche dei registri di stato civile. Comprende le spese per notifiche e accertamenti domiciliari effettuati in relazione ai servizi demografici. Amministrazione e funzionamento dei servizi per l'aggiornamento delle liste elettorali, il rilascio dei certificati di iscrizione alle liste elettorali, l'aggiornamento degli albi dei presidenti di seggio e degli scrutatori. Comprende le spese per consultazioni elettorali e popolari.

MISSIONE 1 PROGRAMMA 7				
TITOLO		PREVISIONI ANNO 2026	PREVISIONI ANNO 2027	PREVISIONI ANNO 2028
Titolo 1 Spese correnti	previsione di competenza	170.413,28	170.413,28	170.413,28
	<i>di cui già impegnato</i>	0,00	0,00	0,00
	<i>di cui fondo pluriennale vincolato</i>	0,00	0,00	0,00
	previsione di cassa	208.302,06		
Titolo 2 Spese in conto capitale	previsione di competenza	0,00	0,00	0,00
	<i>di cui già impegnato</i>	0,00	0,00	0,00
	<i>di cui fondo pluriennale vincolato</i>	0,00	0,00	0,00
	previsione di cassa	0,00		
<b>TOTALE MISSIONE 1 PROGRAMMA 7</b>	<b>previsione di competenza</b>	<b>170.413,28</b>	<b>170.413,28</b>	<b>170.413,28</b>
	<b><i>di cui già impegnato</i></b>	<b>0,00</b>	<b>0,00</b>	<b>0,00</b>
	<b><i>di cui fondo pluriennale vincolato</i></b>	<b>0,00</b>	<b>0,00</b>	<b>0,00</b>
	<b>previsione di cassa</b>	<b>208.302,06</b>		

#### 4.2.1.8 Missione 01 - 08 Statistica e sistemi informativi

Rientrano nelle finalità di questa missione, articolata in programmi, gli interventi:

Amministrazione e funzionamento delle attività per la realizzazione di quanto previsto nella programmazione statistica locale e nazionale, per la diffusione dell'informazione statistica, per la realizzazione del coordinamento statistico interno all'ente, per il controllo di coerenza, valutazione ed analisi statistica dei dati in possesso dell'ente, per la promozione di studi e ricerche in campo statistico, per le attività di consulenza e formazione statistica per gli uffici dell'ente. Amministrazione e funzionamento delle attività a supporto, per la manutenzione e l'assistenza informatica generale, per la gestione dei documenti informatici (firma digitale, posta elettronica certificata ecc.) e per l'applicazione del codice dell'amministrazione digitale (D. Lgs. 7 marzo 2005 n° 82). Comprende le spese per il coordinamento e il supporto generale ai servizi informatici dell'ente, per lo sviluppo, l'assistenza e la manutenzione dell'ambiente applicativo (sistema operativo e applicazioni) e dell'infrastruttura tecnologica (hardware ecc.) in uso presso l'ente e dei servizi complementari (analisi dei fabbisogni informatici, monitoraggio, formazione ecc.). Comprende le spese per la definizione, la gestione e lo sviluppo del sistema informativo dell'ente e del piano di e-government, per la realizzazione e la manutenzione dei servizi da erogare sul sito web istituzionale dell'ente e sulla intranet dell'ente. Comprende le spese per la programmazione e la gestione degli acquisti di beni e servizi informatici e telematici con l'utilizzo di strumenti convenzionali e di e-procurement. Comprende le spese per i censimenti (censimento della popolazione, censimento dell'agricoltura, censimento dell'industria e dei servizi).

MISSIONE 1 PROGRAMMA 8				
TITOLO		PREVISIONI ANNO 2026	PREVISIONI ANNO 2027	PREVISIONI ANNO 2028
Titolo 1 Spese correnti	previsione di competenza	214.786,92	199.897,64	199.897,64
	<i>di cui già impegnato</i>	37.229,84	37.229,84	0,00
	<i>di cui fondo pluriennale vincolato</i>	0,00	0,00	0,00
	previsione di cassa	512.419,55		
Titolo 2 Spese in conto capitale	previsione di competenza	0,00	0,00	0,00
	<i>di cui già impegnato</i>	0,00	0,00	0,00
	<i>di cui fondo pluriennale vincolato</i>	0,00	0,00	0,00
	previsione di cassa	0,00		
<b>TOTALE MISSIONE 1 PROGRAMMA 8</b>	<b>previsione di competenza</b>	<b>214.786,92</b>	<b>199.897,64</b>	<b>199.897,64</b>
	<b><i>di cui già impegnato</i></b>	<b>37.229,84</b>	<b>37.229,84</b>	<b>0,00</b>
	<b><i>di cui fondo pluriennale vincolato</i></b>	<b>0,00</b>	<b>0,00</b>	<b>0,00</b>
	<b>previsione di cassa</b>	<b>512.419,55</b>		

#### 4.2.1.9 Missione 01 - 09 Assistenza tecnico-amministrativa agli enti locali

Rientrano nelle finalità di questa missione, articolata in programmi, gli interventi:

Amministrazione e funzionamento delle attività per l'assistenza tecnico-amministrativa agli enti locali ricompresi nel territorio dell'ente. Non comprende le spese per l'erogazione a qualunque titolo di risorse finanziarie agli enti locali, già ricomprese nei diversi programmi di spesa in base alle finalità della stessa o nella missione 18 "Relazioni con le altre autonomie territoriali e locali".

MISSIONE 1 PROGRAMMA 9				
TITOLO		PREVISIONI ANNO 2026	PREVISIONI ANNO 2027	PREVISIONI ANNO 2028
Titolo 1 Spese correnti	previsione di competenza	0,00	0,00	0,00
	<i>di cui già impegnato</i>	<i>0,00</i>	<i>0,00</i>	<i>0,00</i>
	<i>di cui fondo pluriennale vincolato</i>	<i>0,00</i>	<i>0,00</i>	<i>0,00</i>
	previsione di cassa	0,00		
Titolo 2 Spese in conto capitale	previsione di competenza	0,00	0,00	0,00
	<i>di cui già impegnato</i>	<i>0,00</i>	<i>0,00</i>	<i>0,00</i>
	<i>di cui fondo pluriennale vincolato</i>	<i>0,00</i>	<i>0,00</i>	<i>0,00</i>
	previsione di cassa	0,00		
<b>TOTALE MISSIONE 1 PROGRAMMA 9</b>	<b>previsione di competenza</b>	<b>0,00</b>	<b>0,00</b>	<b>0,00</b>
	<b><i>di cui già impegnato</i></b>	<b><i>0,00</i></b>	<b><i>0,00</i></b>	<b><i>0,00</i></b>
	<b><i>di cui fondo pluriennale vincolato</i></b>	<b><i>0,00</i></b>	<b><i>0,00</i></b>	<b><i>0,00</i></b>
	<b>previsione di cassa</b>	<b>0,00</b>		

#### 4.2.1.10 Missione 01 - 10 Risorse umane

Rientrano nelle finalità di questa missione, articolata in programmi, gli interventi:

Amministrazione e funzionamento delle attività a supporto delle politiche generali del personale dell'ente. Comprende le spese: per la programmazione dell'attività di formazione, qualificazione e aggiornamento del personale; per il reclutamento del personale; per la programmazione della dotazione organica, dell'organizzazione del personale e dell'analisi dei fabbisogni di personale; per la gestione della contrattazione collettiva decentrata integrativa e delle relazioni con le organizzazioni sindacali; per il coordinamento delle attività in materia di sicurezza sul lavoro.

Non comprende le spese relative al personale direttamente imputabili agli specifici programmi di spesa delle diverse missioni.

MISSIONE 1 PROGRAMMA 10				
TITOLO		PREVISIONI ANNO 2026	PREVISIONI ANNO 2027	PREVISIONI ANNO 2028
Titolo 1 Spese correnti	previsione di competenza	32.461,72	32.461,72	32.461,72
	<i>di cui già impegnato</i>	0,00	0,00	0,00
	<i>di cui fondo pluriennale vincolato</i>	0,00	0,00	0,00
	previsione di cassa	38.867,87		
Titolo 2 Spese in conto capitale	previsione di competenza	0,00	0,00	0,00
	<i>di cui già impegnato</i>	0,00	0,00	0,00
	<i>di cui fondo pluriennale vincolato</i>	0,00	0,00	0,00
	previsione di cassa	0,00		
<b>TOTALE MISSIONE 1 PROGRAMMA 10</b>	<b>previsione di competenza</b>	<b>32.461,72</b>	<b>32.461,72</b>	<b>32.461,72</b>
	<b><i>di cui già impegnato</i></b>	<b>0,00</b>	<b>0,00</b>	<b>0,00</b>
	<b><i>di cui fondo pluriennale vincolato</i></b>	<b>0,00</b>	<b>0,00</b>	<b>0,00</b>
	<b>previsione di cassa</b>	<b>38.867,87</b>		

#### 4.2.1.11 Missione 01 - 11 Altri servizi generali

Rientrano nelle finalità di questa missione, articolata in programmi, gli interventi:

Amministrazione e funzionamento delle attività e dei servizi aventi carattere generale di coordinamento amministrativo, di gestione e di controllo per l'ente non riconducibili agli altri programmi di spesa della missione 01 e non attribuibili ad altre specifiche missioni di spesa. Comprende le spese per l'Avvocatura, per le attività di patrocinio e di consulenza legale a favore dell'ente.

Comprende le spese per lo sportello polifunzionale al cittadino.

MISSIONE 1 PROGRAMMA 11				
TITOLO		PREVISIONI ANNO 2026	PREVISIONI ANNO 2027	PREVISIONI ANNO 2028
Titolo 1 Spese correnti	previsione di competenza	11.000,00	11.000,00	11.000,00
	<i>di cui già impegnato</i>	<i>0,00</i>	<i>0,00</i>	<i>0,00</i>
	<i>di cui fondo pluriennale vincolato</i>	<i>0,00</i>	<i>0,00</i>	<i>0,00</i>
	previsione di cassa	48.589,00		
Titolo 2 Spese in conto capitale	previsione di competenza	0,00	0,00	0,00
	<i>di cui già impegnato</i>	<i>0,00</i>	<i>0,00</i>	<i>0,00</i>
	<i>di cui fondo pluriennale vincolato</i>	<i>0,00</i>	<i>0,00</i>	<i>0,00</i>
	previsione di cassa	9.516,00		
<b>TOTALE MISSIONE 1 PROGRAMMA 11</b>	<b>previsione di competenza</b>	<b>11.000,00</b>	<b>11.000,00</b>	<b>11.000,00</b>
	<b><i>di cui già impegnato</i></b>	<b><i>0,00</i></b>	<b><i>0,00</i></b>	<b><i>0,00</i></b>
	<b><i>di cui fondo pluriennale vincolato</i></b>	<b><i>0,00</i></b>	<b><i>0,00</i></b>	<b><i>0,00</i></b>
	<b>previsione di cassa</b>	<b>58.105,00</b>		

#### 4.2.1.12 Missione 02 - 01 Uffici giudiziari

Rientrano nelle finalità di questa missione, articolata in programmi, gli interventi:

Amministrazione e funzionamento dei servizi di supporto tecnico, amministrativo e gestionale per gli acquisti, i servizi e le manutenzioni di competenza del Comune necessari al funzionamento e mantenimento di tutti gli Uffici Giudiziari cittadini ai sensi della normativa vigente.

MISSIONE 2 PROGRAMMA 1				
TITOLO		PREVISIONI ANNO 2026	PREVISIONI ANNO 2027	PREVISIONI ANNO 2028
Titolo 1 Spese correnti	previsione di competenza	0,00	0,00	0,00
	<i>di cui già impegnato</i>	<i>0,00</i>	<i>0,00</i>	<i>0,00</i>
	<i>di cui fondo pluriennale vincolato</i>	<i>0,00</i>	<i>0,00</i>	<i>0,00</i>
	previsione di cassa	0,00		
Titolo 2 Spese in conto capitale	previsione di competenza	0,00	0,00	0,00
	<i>di cui già impegnato</i>	<i>0,00</i>	<i>0,00</i>	<i>0,00</i>
	<i>di cui fondo pluriennale vincolato</i>	<i>0,00</i>	<i>0,00</i>	<i>0,00</i>
	previsione di cassa	0,00		
<b>TOTALE MISSIONE 2 PROGRAMMA 1</b>	<b>previsione di competenza</b>	<b>0,00</b>	<b>0,00</b>	<b>0,00</b>
	<b><i>di cui già impegnato</i></b>	<b><i>0,00</i></b>	<b><i>0,00</i></b>	<b><i>0,00</i></b>
	<b><i>di cui fondo pluriennale vincolato</i></b>	<b><i>0,00</i></b>	<b><i>0,00</i></b>	<b><i>0,00</i></b>
	<b>previsione di cassa</b>	<b>0,00</b>		

#### 4.2.1.13 Missione 02 - 02 Casa circondariale e altri servizi

Rientrano nelle finalità di questa missione, articolata in programmi, gli interventi:

Amministrazione e funzionamento dei servizi di supporto tecnico, amministrativo e gestionale per gli acquisti, i servizi e le manutenzioni di competenza del Comune necessari al funzionamento e mantenimento delle case circondariali ai sensi della normativa vigente.

MISSIONE 2 PROGRAMMA 2				
TITOLO		PREVISIONI ANNO 2026	PREVISIONI ANNO 2027	PREVISIONI ANNO 2028
Titolo 1 Spese correnti	previsione di competenza	0,00	0,00	0,00
	<i>di cui già impegnato</i>	<i>0,00</i>	<i>0,00</i>	<i>0,00</i>
	<i>di cui fondo pluriennale vincolato</i>	<i>0,00</i>	<i>0,00</i>	<i>0,00</i>
	previsione di cassa	0,00		
Titolo 2 Spese in conto capitale	previsione di competenza	0,00	0,00	0,00
	<i>di cui già impegnato</i>	<i>0,00</i>	<i>0,00</i>	<i>0,00</i>
	<i>di cui fondo pluriennale vincolato</i>	<i>0,00</i>	<i>0,00</i>	<i>0,00</i>
	previsione di cassa	0,00		
<b>TOTALE MISSIONE 2 PROGRAMMA 2</b>	<b>previsione di competenza</b>	<b>0,00</b>	<b>0,00</b>	<b>0,00</b>
	<b><i>di cui già impegnato</i></b>	<b><i>0,00</i></b>	<b><i>0,00</i></b>	<b><i>0,00</i></b>
	<b><i>di cui fondo pluriennale vincolato</i></b>	<b><i>0,00</i></b>	<b><i>0,00</i></b>	<b><i>0,00</i></b>
	<b>previsione di cassa</b>	<b>0,00</b>		

#### 4.2.1.14 Missione 03 - 01 Polizia locale e amministrativa

Rientrano nelle finalità di questa missione, articolata in programmi, gli interventi:

Amministrazione e funzionamento dei servizi di polizia municipale e locale per garantire la sicurezza urbana, anche in collaborazione con altre forze dell'ordine presenti sul territorio. Comprende le spese per le attività di polizia stradale, per la prevenzione e la repressione di comportamenti illeciti tenuti nel territorio di competenza dell'ente.

Amministrazione e funzionamento dei servizi di polizia commerciale, in particolare di vigilanza sulle attività commerciali, in relazione alle funzioni autorizzatorie dei settori comunali e dei diversi soggetti competenti. Comprende le spese per il contrasto all'abusivismo su aree pubbliche, per le ispezioni presso attività commerciali anche in collaborazione con altri soggetti istituzionalmente preposti, per il controllo delle attività artigiane, commerciali, degli esercizi pubblici, dei mercati al minuto e all'ingrosso, per la vigilanza sulla regolarità delle forme particolari di vendita. Comprende le spese per i procedimenti in materia di violazioni della relativa normativa e dei regolamenti, multe e sanzioni amministrative e gestione del relativo contenzioso. Amministrazione e funzionamento delle attività di accertamento di violazioni al codice della strada cui corrispondano comportamenti illeciti di rilievo, che comportano sanzioni amministrative pecuniarie e sanzioni accessorie quali il fermo amministrativo (temporaneo) di autoveicoli e ciclomotori o la misura cautelare del sequestro, propedeutico al definitivo provvedimento di confisca, adottato dal Prefetto. Comprende le spese per l'attività materiale ed istruttoria per la gestione del procedimento di individuazione, verifica, prelievo conferimento, radiazione e smaltimento dei veicoli in stato di abbandono.

Non comprende le spese per il funzionamento della polizia provinciale.

MISSIONE 3 PROGRAMMA 1				
TITOLO		PREVISIONI ANNO 2026	PREVISIONI ANNO 2027	PREVISIONI ANNO 2028
Titolo 1 Spese correnti	previsione di competenza	268.687,18	268.687,18	268.687,18
	<i>di cui già impegnato</i>	160,27	0,00	0,00
	<i>di cui fondo pluriennale vincolato</i>	0,00	0,00	0,00
	previsione di cassa	313.480,56		
Titolo 2 Spese in conto capitale	previsione di competenza	0,00	0,00	0,00
	<i>di cui già impegnato</i>	0,00	0,00	0,00
	<i>di cui fondo pluriennale vincolato</i>	0,00	0,00	0,00
	previsione di cassa	0,00		
Titolo 3 Spese per incremento di attività finanziarie	previsione di competenza	0,00	0,00	0,00
	<i>di cui già impegnato</i>	0,00	0,00	0,00
	<i>di cui fondo pluriennale vincolato</i>	0,00	0,00	0,00
	previsione di cassa	0,00		
<b>TOTALE MISSIONE 3 PROGRAMMA 1</b>	<b>previsione di competenza</b>	<b>268.687,18</b>	<b>268.687,18</b>	<b>268.687,18</b>
	<b><i>di cui già impegnato</i></b>	<b>160,27</b>	<b>0,00</b>	<b>0,00</b>
	<b><i>di cui fondo pluriennale vincolato</i></b>	<b>0,00</b>	<b>0,00</b>	<b>0,00</b>
	<b>previsione di cassa</b>	<b>313.480,56</b>		

#### 4.2.1.15 Missione 03 - 02 Sistema integrato di sicurezza urbana

Rientrano nelle finalità di questa missione, articolata in programmi, gli interventi:

Amministrazione e funzionamento delle attività di supporto collegate all'ordine pubblico e sicurezza: attività quali la formulazione, l'amministrazione, il coordinamento e il monitoraggio delle politiche, dei piani, dei programmi connessi all'ordine pubblico e alla sicurezza in ambito locale e territoriale; predisposizione ed attuazione della legislazione e della normativa relative all'ordine pubblico e sicurezza. Comprende le spese per la promozione della legalità e del diritto alla sicurezza. Comprende le spese per la programmazione e il coordinamento per il ricorso a soggetti privati che concorrono ad aumentare gli standard di sicurezza percepita nel territorio, al controllo del territorio e alla realizzazione di investimenti strumentali in materia di sicurezza.

MISSIONE 3 PROGRAMMA 2				
TITOLO		PREVISIONI ANNO 2026	PREVISIONI ANNO 2027	PREVISIONI ANNO 2028
Titolo 1 Spese correnti	previsione di competenza	670.140,00	670.140,00	670.140,00
	<i>di cui già impegnato</i>	0,00	0,00	0,00
	<i>di cui fondo pluriennale vincolato</i>	0,00	0,00	0,00
	previsione di cassa	1.348.181,76		
Titolo 2 Spese in conto capitale	previsione di competenza	0,00	238.150,00	0,00
	<i>di cui già impegnato</i>	0,00	0,00	0,00
	<i>di cui fondo pluriennale vincolato</i>	0,00	0,00	0,00
	previsione di cassa	0,00		
Titolo 3 Spese per incremento di attività finanziarie	previsione di competenza	0,00	0,00	0,00
	<i>di cui già impegnato</i>	0,00	0,00	0,00
	<i>di cui fondo pluriennale vincolato</i>	0,00	0,00	0,00
	previsione di cassa	0,00		
<b>TOTALE MISSIONE 3 PROGRAMMA 2</b>	<b>previsione di competenza</b>	<b>670.140,00</b>	<b>908.290,00</b>	<b>670.140,00</b>
	<b><i>di cui già impegnato</i></b>	<b>0,00</b>	<b>0,00</b>	<b>0,00</b>
	<b><i>di cui fondo pluriennale vincolato</i></b>	<b>0,00</b>	<b>0,00</b>	<b>0,00</b>
	<b>previsione di cassa</b>	<b>1.348.181,76</b>		

#### 4.2.1.16 Missione 04 - 01 Istruzione prescolastica

Rientrano nelle finalità di questa missione, articolata in programmi, gli interventi:

Amministrazione, gestione e funzionamento delle scuole dell'infanzia (livello ISCED-97 "0") situate sul territorio dell'ente. Comprende la gestione del personale, delle iscrizioni, delle rette, del rapporto con gli utenti, della pulizia e sanificazione degli ambienti, della rilevazione delle presenze degli alunni. Comprende le spese per il sostegno alla formazione e all'aggiornamento del personale insegnante e ausiliario. Comprende le spese per l'edilizia scolastica, per gli acquisti di arredi, gli interventi sugli edifici, gli spazi verdi, le infrastrutture anche tecnologiche e le attrezzature destinate alle scuole dell'infanzia. Comprende le spese a sostegno delle scuole e altre istituzioni pubbliche e private che erogano istruzione prescolastica (scuola dell'infanzia). Comprende le spese per il diritto allo studio e le spese per borse di studio, buoni libro, sovvenzioni, prestiti e indennità a sostegno degli alunni. Non comprende le spese per la gestione, l'organizzazione e il funzionamento dei servizi di asili nido, ricompresi nel programma "Interventi per l'infanzia e per i minori" della missione 12 "Diritti sociali, politiche sociali e famiglia". Non comprende le spese per i servizi ausiliari all'istruzione prescolastica (trasporto, refezione, alloggio, assistenza ...).

MISSIONE 4 PROGRAMMA 1				
TITOLO		PREVISIONI ANNO 2026	PREVISIONI ANNO 2027	PREVISIONI ANNO 2028
Titolo 1	previsione di competenza	3.808,48	3.808,48	3.808,48
Spese correnti	<i>di cui già impegnato</i>	0,00	0,00	0,00
	<i>di cui fondo pluriennale vincolato</i>	0,00	0,00	0,00
	previsione di cassa	3.808,48		
Titolo 2	previsione di competenza	0,00	0,00	0,00
Spese in conto capitale	<i>di cui già impegnato</i>	0,00	0,00	0,00
	<i>di cui fondo pluriennale vincolato</i>	0,00	0,00	0,00
	previsione di cassa	88.127,60		
Titolo 3	previsione di competenza	0,00	0,00	0,00
Spese per incremento di attività finanziarie	<i>di cui già impegnato</i>	0,00	0,00	0,00
	<i>di cui fondo pluriennale vincolato</i>	0,00	0,00	0,00
	previsione di cassa	0,00		
<b>TOTALE MISSIONE 4 PROGRAMMA 1</b>	<b>previsione di competenza</b>	<b>3.808,48</b>	<b>3.808,48</b>	<b>3.808,48</b>
	<i>di cui già impegnato</i>	<i>0,00</i>	<i>0,00</i>	<i>0,00</i>
	<i>di cui fondo pluriennale vincolato</i>	<i>0,00</i>	<i>0,00</i>	<i>0,00</i>
	previsione di cassa	<b>91.936,08</b>		

#### 4.2.1.17 Missione 04 - 02 Altri ordini di istruzione non universitaria

Rientrano nelle finalità di questa missione, articolata in programmi, gli interventi:

Amministrazione, gestione e funzionamento delle attività a sostegno delle scuole che erogano istruzione primaria (livello ISCED-97 "1"), istruzione secondaria inferiore (livello ISCED-97 "2"), istruzione secondaria superiore (livello ISCED-97 "3") situate sul territorio dell'ente. Comprende la gestione del personale, delle iscrizioni, delle rette, del rapporto con gli utenti, della pulizia e sanificazione degli ambienti, della rilevazione delle presenze degli alunni. Comprende le spese per il sostegno alla formazione e all'aggiornamento del personale insegnante e ausiliario. Comprende le spese per l'edilizia scolastica, per gli acquisti di arredi, gli interventi sugli edifici, gli spazi verdi, le infrastrutture anche tecnologiche e le attrezzature destinate alle scuole che erogano istruzione primaria, secondaria inferiore e secondaria superiore. Comprende le spese a sostegno delle scuole e altre istituzioni pubbliche e private che erogano istruzione primaria. Comprende le spese per il diritto allo studio e le spese per borse di studio, buoni libro, sovvenzioni, prestiti e indennità a sostegno degli alunni.

Comprende le spese per il finanziamento degli Istituti comprensivi. Non comprende le spese per i servizi ausiliari all'istruzione primaria, secondaria inferiore e secondaria superiore (trasporto, refezione, alloggio, assistenza ...).

MISSIONE 4 PROGRAMMA 2				
TITOLO		PREVISIONI ANNO 2026	PREVISIONI ANNO 2027	PREVISIONI ANNO 2028
Titolo 1 Spese correnti	previsione di competenza	79.502,00	94.502,00	94.502,00
	<i>di cui già impegnato</i>	4.207,80	0,00	0,00
	<i>di cui fondo pluriennale vincolato</i>	0,00	0,00	0,00
	previsione di cassa	196.077,00		
Titolo 2 Spese in conto capitale	previsione di competenza	760.000,00	0,00	0,00
	<i>di cui già impegnato</i>	0,00	0,00	0,00
	<i>di cui fondo pluriennale vincolato</i>	0,00	0,00	0,00
	previsione di cassa	915.426,00		
Titolo 3 Spese per incremento di attività finanziarie	previsione di competenza	0,00	0,00	0,00
	<i>di cui già impegnato</i>	0,00	0,00	0,00
	<i>di cui fondo pluriennale vincolato</i>	0,00	0,00	0,00
	previsione di cassa	0,00		
<b>TOTALE MISSIONE 4 PROGRAMMA 2</b>	<b>previsione di competenza</b>	<b>839.502,00</b>	<b>94.502,00</b>	<b>94.502,00</b>
	<b><i>di cui già impegnato</i></b>	<b>4.207,80</b>	<b>0,00</b>	<b>0,00</b>
	<b><i>di cui fondo pluriennale vincolato</i></b>	<b>0,00</b>	<b>0,00</b>	<b>0,00</b>
	<b>previsione di cassa</b>	<b>1.111.503,00</b>		

#### 4.2.1.18 Missione 04 - 04 Istruzione universitaria

Rientrano nelle finalità di questa missione, articolata in programmi, gli interventi:

Amministrazione, gestione e funzionamento delle attività a sostegno delle università e degli istituti e delle accademie di formazione di livello universitario situate sul territorio dell'ente. Comprende le spese per l'edilizia universitaria, per gli acquisti di arredi, gli interventi sugli edifici, gli spazi verdi, le infrastrutture anche tecnologiche e le attrezzature destinate alle università e agli istituti e alle accademie di formazione di livello universitario. Comprende le spese a sostegno delle università e degli istituti e delle accademie di formazione di livello universitario pubblici e privati. Comprende le spese per il diritto allo studio universitario e le spese per borse di studio, buoni libro, sovvenzioni, prestiti e indennità a sostegno degli studenti. Non comprende le spese per iniziative di promozione e sviluppo della ricerca tecnologica, per la dotazione infrastrutturale di ricerca del territorio e la sua implementazione per il mondo accademico, e per i poli di eccellenza, ricomprese nel programma "Ricerca e innovazione" della missione 14 "Sviluppo economico e competitività".

MISSIONE 4 PROGRAMMA 4				
TITOLO		PREVISIONI ANNO 2026	PREVISIONI ANNO 2027	PREVISIONI ANNO 2028
Titolo 1 Spese correnti	previsione di competenza	0,00	0,00	0,00
	<i>di cui già impegnato</i>	<i>0,00</i>	<i>0,00</i>	<i>0,00</i>
	<i>di cui fondo pluriennale vincolato</i>	<i>0,00</i>	<i>0,00</i>	<i>0,00</i>
	previsione di cassa	0,00		
Titolo 2 Spese in conto capitale	previsione di competenza	0,00	0,00	0,00
	<i>di cui già impegnato</i>	<i>0,00</i>	<i>0,00</i>	<i>0,00</i>
	<i>di cui fondo pluriennale vincolato</i>	<i>0,00</i>	<i>0,00</i>	<i>0,00</i>
	previsione di cassa	0,00		
Titolo 3 Spese per incremento di attività finanziarie	previsione di competenza	0,00	0,00	0,00
	<i>di cui già impegnato</i>	<i>0,00</i>	<i>0,00</i>	<i>0,00</i>
	<i>di cui fondo pluriennale vincolato</i>	<i>0,00</i>	<i>0,00</i>	<i>0,00</i>
	previsione di cassa	0,00		
<b>TOTALE MISSIONE 4 PROGRAMMA 4</b>	<b>previsione di competenza</b>	<b>0,00</b>	<b>0,00</b>	<b>0,00</b>
	<b><i>di cui già impegnato</i></b>	<b><i>0,00</i></b>	<b><i>0,00</i></b>	<b><i>0,00</i></b>
	<b><i>di cui fondo pluriennale vincolato</i></b>	<b><i>0,00</i></b>	<b><i>0,00</i></b>	<b><i>0,00</i></b>
	<b>previsione di cassa</b>	<b>0,00</b>		

#### 4.2.1.19 Missione 04 - 05 Istruzione tecnica superiore

Rientrano nelle finalità di questa missione, articolata in programmi, gli interventi:

Amministrazione, gestione e funzionamento dei corsi di istruzione tecnica superiore finalizzati alla realizzazione di percorsi post-diploma superiore e per la formazione professionale post-diploma. Comprende le spese per i corsi di formazione tecnica superiore (IFTS) destinati alla formazione dei giovani in aree strategiche sul mercato del lavoro. Tali corsi costituiscono un percorso alternativo alla formazione universitaria, e sono orientati all'inserimento nel mondo del lavoro, in risposta al bisogno di figure di alta professionalità.

MISSIONE 4 PROGRAMMA 5				
TITOLO		PREVISIONI ANNO 2026	PREVISIONI ANNO 2027	PREVISIONI ANNO 2028
Titolo 1 Spese correnti	previsione di competenza	0,00	0,00	0,00
	<i>di cui già impegnato</i>	<i>0,00</i>	<i>0,00</i>	<i>0,00</i>
	<i>di cui fondo pluriennale vincolato</i>	<i>0,00</i>	<i>0,00</i>	<i>0,00</i>
	previsione di cassa	0,00		
Titolo 2 Spese in conto capitale	previsione di competenza	0,00	0,00	0,00
	<i>di cui già impegnato</i>	<i>0,00</i>	<i>0,00</i>	<i>0,00</i>
	<i>di cui fondo pluriennale vincolato</i>	<i>0,00</i>	<i>0,00</i>	<i>0,00</i>
	previsione di cassa	0,00		
Titolo 3 Spese per incremento di attività finanziarie	previsione di competenza	0,00	0,00	0,00
	<i>di cui già impegnato</i>	<i>0,00</i>	<i>0,00</i>	<i>0,00</i>
	<i>di cui fondo pluriennale vincolato</i>	<i>0,00</i>	<i>0,00</i>	<i>0,00</i>
	previsione di cassa	0,00		
<b>TOTALE MISSIONE 4 PROGRAMMA 5</b>	<b>previsione di competenza</b>	<b>0,00</b>	<b>0,00</b>	<b>0,00</b>
	<b><i>di cui già impegnato</i></b>	<b><i>0,00</i></b>	<b><i>0,00</i></b>	<b><i>0,00</i></b>
	<b><i>di cui fondo pluriennale vincolato</i></b>	<b><i>0,00</i></b>	<b><i>0,00</i></b>	<b><i>0,00</i></b>
	<b>previsione di cassa</b>	<b>0,00</b>		

#### 4.2.1.20 Missione 04 - 06 Servizi ausiliari all'istruzione

Rientrano nelle finalità di questa missione, articolata in programmi, gli interventi:

Amministrazione e funzionamento e sostegno ai servizi di trasporto, trasporto per gli alunni portatori di handicap, fornitura di vitto e alloggio, assistenza sanitaria e dentistica, doposcuola e altri servizi ausiliari destinati principalmente a studenti per qualunque livello di istruzione. Comprende le spese per il sostegno alla frequenza scolastica degli alunni disabili e per l'integrazione scolastica degli alunni stranieri. Comprende le spese per attività di studi, ricerche e sperimentazione e per attività di consulenza e informativa in ambito educativo e didattico. Comprende le spese per assistenza scolastica, trasporto e refezione.

MISSIONE 4 PROGRAMMA 6				
TITOLO		PREVISIONI ANNO 2026	PREVISIONI ANNO 2027	PREVISIONI ANNO 2028
Titolo 1	previsione di competenza	248.736,09	258.246,46	258.246,46
Spese correnti	<i>di cui già impegnato</i>	60.000,00	60.000,00	0,00
	<i>di cui fondo pluriennale vincolato</i>	0,00	0,00	0,00
	previsione di cassa	317.651,35		
Titolo 2	previsione di competenza	0,00	478.281,17	1.057.318,07
Spese in conto capitale	<i>di cui già impegnato</i>	0,00	0,00	0,00
	<i>di cui fondo pluriennale vincolato</i>	0,00	0,00	0,00
	previsione di cassa	0,00		
Titolo 3	previsione di competenza	0,00	0,00	0,00
Spese per incremento di attività finanziarie	<i>di cui già impegnato</i>	0,00	0,00	0,00
	<i>di cui fondo pluriennale vincolato</i>	0,00	0,00	0,00
	previsione di cassa	0,00		
<b>TOTALE MISSIONE 4 PROGRAMMA 6</b>	<b>previsione di competenza</b>	<b>248.736,09</b>	<b>736.527,63</b>	<b>1.315.564,53</b>
	<i>di cui già impegnato</i>	<b>60.000,00</b>	<b>60.000,00</b>	<b>0,00</b>
	<i>di cui fondo pluriennale vincolato</i>	<b>0,00</b>	<b>0,00</b>	<b>0,00</b>
	previsione di cassa	<b>317.651,35</b>		

#### 4.2.1.21 Missione 04 - 07 Diritto allo studio

Rientrano nelle finalità di questa missione, articolata in programmi, gli interventi:

Amministrazione e sostegno alle attività per garantire il diritto allo studio, anche mediante l'erogazione di fondi alle scuole e agli studenti, non direttamente attribuibili agli specifici livelli di istruzione. Comprende le spese per sistema dote, borse di studio, buoni libro, sovvenzioni, prestiti e indennità a sostegno degli alunni non ripartibili secondo gli specifici livelli di istruzione.

MISSIONE 4 PROGRAMMA 7				
TITOLO		PREVISIONI ANNO 2026	PREVISIONI ANNO 2027	PREVISIONI ANNO 2028
Titolo 1 Spese correnti	previsione di competenza	26.000,00	26.000,00	26.000,00
	<i>di cui già impegnato</i>	0,00	0,00	0,00
	<i>di cui fondo pluriennale vincolato</i>	0,00	0,00	0,00
	previsione di cassa	58.175,44		
Titolo 2 Spese in conto capitale	previsione di competenza	0,00	0,00	0,00
	<i>di cui già impegnato</i>	0,00	0,00	0,00
	<i>di cui fondo pluriennale vincolato</i>	0,00	0,00	0,00
	previsione di cassa	0,00		
Titolo 3 Spese per incremento di attività finanziarie	previsione di competenza	0,00	0,00	0,00
	<i>di cui già impegnato</i>	0,00	0,00	0,00
	<i>di cui fondo pluriennale vincolato</i>	0,00	0,00	0,00
	previsione di cassa	0,00		
<b>TOTALE MISSIONE 4 PROGRAMMA 7</b>	<b>previsione di competenza</b>	<b>26.000,00</b>	<b>26.000,00</b>	<b>26.000,00</b>
	<b><i>di cui già impegnato</i></b>	<b>0,00</b>	<b>0,00</b>	<b>0,00</b>
	<b><i>di cui fondo pluriennale vincolato</i></b>	<b>0,00</b>	<b>0,00</b>	<b>0,00</b>
	<b>previsione di cassa</b>	<b>58.175,44</b>		

#### 4.2.1.22 Missione 05 - 01 Valorizzazione dei beni di interesse storico.

Rientrano nelle finalità di questa missione, articolata in programmi, gli interventi:

Amministrazione e funzionamento delle attività per il sostegno, la ristrutturazione e la manutenzione di strutture di interesse storico e artistico (monumenti, edifici e luoghi di interesse storico, patrimonio archeologico e architettonico, luoghi di culto). Comprende le spese per la conservazione, la tutela e il restauro del patrimonio archeologico, storico ed artistico, anche in cooperazione con gli altri organi, statali, regionali e territoriali, competenti. Comprende le spese per la ricerca storica e artistica correlata ai beni archeologici, storici ed artistici dell'ente, e per le attività di realizzazione di iniziative volte alla promozione, all'educazione e alla divulgazione in materia di patrimonio storico e artistico dell'ente. Comprende le spese per la valorizzazione, la manutenzione straordinaria, la ristrutturazione e il restauro di biblioteche, pinacoteche, musei, gallerie d'arte, teatri e luoghi di culto se di valore e interesse storico.

MISSIONE 5 PROGRAMMA 1				
TITOLO		PREVISIONI ANNO 2026	PREVISIONI ANNO 2027	PREVISIONI ANNO 2028
Titolo 1 Spese correnti	previsione di competenza	0,00	0,00	0,00
	<i>di cui già impegnato</i>	<i>0,00</i>	<i>0,00</i>	<i>0,00</i>
	<i>di cui fondo pluriennale vincolato</i>	<i>0,00</i>	<i>0,00</i>	<i>0,00</i>
	previsione di cassa	0,00		
Titolo 2 Spese in conto capitale	previsione di competenza	0,00	0,00	0,00
	<i>di cui già impegnato</i>	<i>0,00</i>	<i>0,00</i>	<i>0,00</i>
	<i>di cui fondo pluriennale vincolato</i>	<i>0,00</i>	<i>0,00</i>	<i>0,00</i>
	previsione di cassa	0,00		
Titolo 3 Spese per incremento di attività finanziarie	previsione di competenza	0,00	0,00	0,00
	<i>di cui già impegnato</i>	<i>0,00</i>	<i>0,00</i>	<i>0,00</i>
	<i>di cui fondo pluriennale vincolato</i>	<i>0,00</i>	<i>0,00</i>	<i>0,00</i>
	previsione di cassa	0,00		
<b>TOTALE MISSIONE 5 PROGRAMMA 1</b>	<b>previsione di competenza</b>	<b>0,00</b>	<b>0,00</b>	<b>0,00</b>
	<b><i>di cui già impegnato</i></b>	<b><i>0,00</i></b>	<b><i>0,00</i></b>	<b><i>0,00</i></b>
	<b><i>di cui fondo pluriennale vincolato</i></b>	<b><i>0,00</i></b>	<b><i>0,00</i></b>	<b><i>0,00</i></b>
	<b>previsione di cassa</b>	<b>0,00</b>		

#### 4.2.1.23 Missione 05 - 02 Attivita' culturali e interventi diversi nel settore culturale

Rientrano nelle finalità di questa missione, articolata in programmi, gli interventi:

Amministrazione e funzionamento delle attività culturali, per la vigilanza e la regolamentazione delle strutture culturali, per il funzionamento o il sostegno alle strutture con finalità culturali (biblioteche, musei, gallerie d'arte, teatri, sale per esposizioni, giardini zoologici e orti botanici, acquari, arboreti, ecc.). Qualora tali strutture siano connotate da un prevalente interesse storico, le relative spese afferiscono al programma Valorizzazione dei beni di interesse storico. Comprende le spese per la promozione, lo sviluppo e il coordinamento delle biblioteche comunali. Comprende le spese per la valorizzazione, l'implementazione e la trasformazione degli spazi museali, della progettazione definitiva ed esecutiva e direzione lavori inerenti gli edifici a vocazione museale e relativi uffici (messa a norma, manutenzione straordinaria, ristrutturazione, restauro). Comprende le spese per la realizzazione, il funzionamento o il sostegno a manifestazioni culturali (concerti, produzioni teatrali e cinematografiche, mostre d'arte, ecc.), inclusi sovvenzioni, prestiti o sussidi a sostegno degli operatori diversi che operano nel settore artistico o culturale, o delle organizzazioni impegnate nella promozione delle attività culturali e artistiche. Comprende le spese per sovvenzioni per i giardini e i musei zoologici. Comprende le spese per gli interventi per il sostegno alle attività e alle strutture dedicate al culto, se non di valore e interesse storico. Comprende le spese per la programmazione, l'attivazione e il coordinamento sul territorio di programmi strategici in ambito culturale finanziati anche con il concorso delle risorse comunitarie. Comprende le spese per la tutela delle minoranze linguistiche se non attribuibili a specifici settori d'intervento. Comprende le spese per il finanziamento degli istituti di culto.

Non comprende le spese per le attività culturali e artistiche aventi prioritariamente finalità turistiche. Non comprende le spese per le attività ricreative e sportive.

MISSIONE 5 PROGRAMMA 2				
TITOLO		PREVISIONI ANNO 2026	PREVISIONI ANNO 2027	PREVISIONI ANNO 2028
Titolo 1 Spese correnti	previsione di competenza	21.664,85	16.664,85	16.664,85
	<i>di cui già impegnato</i>	330,00	0,00	0,00
	<i>di cui fondo pluriennale vincolato</i>	0,00	0,00	0,00
	previsione di cassa	68.449,42		
Titolo 2 Spese in conto capitale	previsione di competenza	0,00	0,00	0,00
	<i>di cui già impegnato</i>	0,00	0,00	0,00
	<i>di cui fondo pluriennale vincolato</i>	0,00	0,00	0,00
	previsione di cassa	0,00		
Titolo 3 Spese per incremento di attività finanziarie	previsione di competenza	0,00	0,00	0,00
	<i>di cui già impegnato</i>	0,00	0,00	0,00
	<i>di cui fondo pluriennale vincolato</i>	0,00	0,00	0,00
	previsione di cassa	0,00		
<b>TOTALE MISSIONE 5 PROGRAMMA 2</b>	<b>previsione di competenza</b>	<b>21.664,85</b>	<b>16.664,85</b>	<b>16.664,85</b>
	<b><i>di cui già impegnato</i></b>	<b>330,00</b>	<b>0,00</b>	<b>0,00</b>
	<b><i>di cui fondo pluriennale vincolato</i></b>	<b>0,00</b>	<b>0,00</b>	<b>0,00</b>
	<b>previsione di cassa</b>	<b>68.449,42</b>		

#### 4.2.1.24 Missione 06 - 01 Sport e tempo libero

Rientrano nelle finalità di questa missione, articolata in programmi, gli interventi:

Amministrazione e funzionamento delle attività ricreative, per il tempo libero e lo sport. Comprende le spese per l'erogazione di sovvenzioni e di contributi ad enti e società sportive. Comprende le spese per il funzionamento, la realizzazione e la manutenzione delle strutture per le attività ricreative (parchi, giochi, spiagge, aree di campeggio ...). Comprende le spese per iniziative e manifestazioni sportive amatoriali e dilettantistiche e per le attività di promozione e diffusione della pratica sportiva in collaborazione con: associazioni sportive dilettantistiche locali, enti di promozione sportiva, società e circoli senza scopo di lucro, centri di aggregazione giovanile, oratori, CONI e altre istituzioni. Comprende le spese per la promozione e tutela delle discipline sportive della montagna e per lo sviluppo delle attività sportive in ambito montano. Comprende le spese per la realizzazione di progetti e interventi specifici per la promozione e diffusione delle attività e iniziative sportive e motorie rivolte a tutte le categorie di utenti. Comprende le spese per l'incentivazione, in collaborazione con le istituzioni scolastiche, della diffusione delle attività sportive anche attraverso l'utilizzo dei locali e delle attrezzature in orario extrascolastico.

Comprende le spese per la formazione, la specializzazione e l'aggiornamento professionale degli operatori dello sport anche montano per una maggior tutela della sicurezza e della salute dei praticanti.

Comprende le spese per gli impianti natatori e gli impianti e le infrastrutture destinati alle attività sportive (stadi, palazzo dello sport...). Comprende le spese per iniziative e manifestazioni sportive e per le attività di promozione sportiva in collaborazione con le associazioni sportive locali, con il CONI e con altre istituzioni, anche al fine di promuovere la pratica sportiva.

Non comprende le spese destinate alle iniziative a favore dei giovani, ricompresi nel programma "Giovani" della medesima missione.

MISSIONE 6 PROGRAMMA 1				
TITOLO		PREVISIONI ANNO 2026	PREVISIONI ANNO 2027	PREVISIONI ANNO 2028
Titolo 1 Spese correnti	previsione di competenza	11.015,00	11.015,00	11.015,00
	<i>di cui già impegnato</i>	300,00	0,00	0,00
	<i>di cui fondo pluriennale vincolato</i>	0,00	0,00	0,00
	previsione di cassa	55.474,80		
Titolo 2 Spese in conto capitale	previsione di competenza	8.308,37	1.595.000,00	880.000,00
	<i>di cui già impegnato</i>	0,00	0,00	0,00
	<i>di cui fondo pluriennale vincolato</i>	0,00	0,00	0,00
	previsione di cassa	9.494,93		
Titolo 3 Spese per incremento di attività finanziarie	previsione di competenza	0,00	0,00	0,00
	<i>di cui già impegnato</i>	0,00	0,00	0,00
	<i>di cui fondo pluriennale vincolato</i>	0,00	0,00	0,00
	previsione di cassa	0,00		
<b>TOTALE MISSIONE 6 PROGRAMMA 1</b>	<b>previsione di competenza</b>	<b>19.323,37</b>	<b>1.606.015,00</b>	<b>891.015,00</b>
	<b><i>di cui già impegnato</i></b>	<b>300,00</b>	<b>0,00</b>	<b>0,00</b>
	<b><i>di cui fondo pluriennale vincolato</i></b>	<b>0,00</b>	<b>0,00</b>	<b>0,00</b>
	<b>previsione di cassa</b>	<b>64.969,73</b>		

#### 4.2.1.25 Missione 06 - 02 Giovani

Rientrano nelle finalità di questa missione, articolata in programmi, gli interventi:

Amministrazione e funzionamento delle attività destinate ai giovani e per la promozione delle politiche giovanili. Comprende le spese destinate alle politiche per l'autonomia e i diritti dei giovani, ivi inclusa la produzione di informazione di sportello, di seminari e di iniziative divulgative a sostegno dei giovani. Comprende le spese per iniziative rivolte ai giovani per lo sviluppo e la conoscenza dell'associazionismo e del volontariato. Comprende le spese per i centri polivalenti per i giovani. Non comprende le spese per la formazione professionale tecnica superiore, ricomprese nel programma "Istruzione tecnica superiore" della missione 04 "Istruzione e diritto allo studio".

MISSIONE 6 PROGRAMMA 2				
TITOLO		PREVISIONI ANNO 2026	PREVISIONI ANNO 2027	PREVISIONI ANNO 2028
Titolo 1 Spese correnti	previsione di competenza	0,00	0,00	0,00
	<i>di cui già impegnato</i>	<i>0,00</i>	<i>0,00</i>	<i>0,00</i>
	<i>di cui fondo pluriennale vincolato</i>	<i>0,00</i>	<i>0,00</i>	<i>0,00</i>
	previsione di cassa	8.051,41		
Titolo 2 Spese in conto capitale	previsione di competenza	0,00	0,00	0,00
	<i>di cui già impegnato</i>	<i>0,00</i>	<i>0,00</i>	<i>0,00</i>
	<i>di cui fondo pluriennale vincolato</i>	<i>0,00</i>	<i>0,00</i>	<i>0,00</i>
	previsione di cassa	0,00		
Titolo 3 Spese per incremento di attività finanziarie	previsione di competenza	0,00	0,00	0,00
	<i>di cui già impegnato</i>	<i>0,00</i>	<i>0,00</i>	<i>0,00</i>
	<i>di cui fondo pluriennale vincolato</i>	<i>0,00</i>	<i>0,00</i>	<i>0,00</i>
	previsione di cassa	0,00		
<b>TOTALE MISSIONE 6 PROGRAMMA 2</b>	<b>previsione di competenza</b>	<b>0,00</b>	<b>0,00</b>	<b>0,00</b>
	<b><i>di cui già impegnato</i></b>	<b><i>0,00</i></b>	<b><i>0,00</i></b>	<b><i>0,00</i></b>
	<b><i>di cui fondo pluriennale vincolato</i></b>	<b><i>0,00</i></b>	<b><i>0,00</i></b>	<b><i>0,00</i></b>
	<b>previsione di cassa</b>	<b>8.051,41</b>		

#### 4.2.1.26 Missione 07 - 01 Sviluppo e valorizzazione del turismo

Rientrano nelle finalità di questa missione, articolata in programmi, gli interventi:

Amministrazione e funzionamento delle attività e dei servizi relativi al turismo, per la promozione e lo sviluppo del turismo e per la programmazione e il coordinamento delle iniziative turistiche sul territorio. Comprende le spese per sussidi, prestiti e contributi a favore degli enti e delle imprese che operano nel settore turistico. Comprende le spese per le attività di coordinamento con i settori del trasporto, alberghiero e della ristorazione e con gli altri settori connessi a quello turistico. Comprende le spese per la programmazione e la partecipazione a manifestazioni turistiche. Comprende le spese per il funzionamento degli uffici turistici di competenza dell'ente, per l'organizzazione di campagne pubblicitarie, per la produzione e la diffusione di materiale promozionale per l'immagine del territorio a scopo di attrazione turistica. Comprende le spese per il coordinamento degli albi e delle professioni turistiche. Comprende i contributi per la costruzione, la ricostruzione, l'ammodernamento e l'ampliamento delle strutture dedicate alla ricezione turistica (alberghi, pensioni, villaggi turistici, ostelli per la gioventù). Comprende le spese per l'agriturismo e per lo sviluppo e la promozione del turismo sostenibile. Comprende le spese per le manifestazioni culturali, artistiche e religiose che abbiano come finalità prevalente l'attrazione turistica. Comprende le spese per la programmazione, il coordinamento e il monitoraggio delle relative politiche sul territorio anche in raccordo con la programmazione dei finanziamenti comunitari e statali.

MISSIONE 7 PROGRAMMA 1				
TITOLO		PREVISIONI ANNO 2026	PREVISIONI ANNO 2027	PREVISIONI ANNO 2028
Titolo 1 Spese correnti	previsione di competenza	0,00	0,00	0,00
	<i>di cui già impegnato</i>	<i>0,00</i>	<i>0,00</i>	<i>0,00</i>
	<i>di cui fondo pluriennale vincolato</i>	<i>0,00</i>	<i>0,00</i>	<i>0,00</i>
	previsione di cassa	0,00		
Titolo 2 Spese in conto capitale	previsione di competenza	0,00	0,00	0,00
	<i>di cui già impegnato</i>	<i>0,00</i>	<i>0,00</i>	<i>0,00</i>
	<i>di cui fondo pluriennale vincolato</i>	<i>0,00</i>	<i>0,00</i>	<i>0,00</i>
	previsione di cassa	0,00		
Titolo 3 Spese per incremento di attività finanziarie	previsione di competenza	0,00	0,00	0,00
	<i>di cui già impegnato</i>	<i>0,00</i>	<i>0,00</i>	<i>0,00</i>
	<i>di cui fondo pluriennale vincolato</i>	<i>0,00</i>	<i>0,00</i>	<i>0,00</i>
	previsione di cassa	0,00		
<b>TOTALE MISSIONE 7 PROGRAMMA 1</b>	<b>previsione di competenza</b>	<b>0,00</b>	<b>0,00</b>	<b>0,00</b>
	<b><i>di cui già impegnato</i></b>	<b><i>0,00</i></b>	<b><i>0,00</i></b>	<b><i>0,00</i></b>
	<b><i>di cui fondo pluriennale vincolato</i></b>	<b><i>0,00</i></b>	<b><i>0,00</i></b>	<b><i>0,00</i></b>
	<b>previsione di cassa</b>	<b>0,00</b>		

#### 4.2.1.27 Missione 08 - 01 Urbanistica e assetto del territorio

Rientrano nelle finalità di questa missione, articolata in programmi, gli interventi:

Amministrazione e funzionamento delle attività e dei servizi relativi all'urbanistica e alla programmazione dell'assetto territoriale. Comprende le spese per l'amministrazione dei piani regolatori, piani urbanistici, piani di zona e dell'utilizzo dei terreni e dei regolamenti edilizi. Comprende le spese per la pianificazione di zone di insediamento nuove o ripristinate, per la pianificazione del miglioramento e dello sviluppo di strutture quali alloggi, industrie, servizi pubblici, sanità, istruzione, cultura, strutture ricreative, ecc. a beneficio della collettività, per la predisposizione di progetti di finanziamento per gli sviluppi pianificati e di riqualificazione urbana, per la pianificazione delle opere di urbanizzazione. Comprende le spese per l'arredo urbano e per la manutenzione e il miglioramento qualitativo degli spazi pubblici esistenti (piazze, aree pedonali...). Non comprende le spese per la gestione del servizio dello sportello unico per l'edilizia incluse nel programma "Edilizia residenziale pubblica" della medesima missione.

MISSIONE 8 PROGRAMMA 1				
TITOLO		PREVISIONI ANNO 2026	PREVISIONI ANNO 2027	PREVISIONI ANNO 2028
Titolo 1	previsione di competenza	306.664,92	285.664,92	285.664,92
Spese correnti	<i>di cui già impegnato</i>	43.495,55	11.232,93	0,00
	<i>di cui fondo pluriennale vincolato</i>	0,00	0,00	0,00
	previsione di cassa	470.590,73		
Titolo 2	previsione di competenza	4.080.689,61	5.971.258,95	16.190.597,95
Spese in conto capitale	<i>di cui già impegnato</i>	542.846,66	0,00	0,00
	<i>di cui fondo pluriennale vincolato</i>	0,00	0,00	0,00
	previsione di cassa	6.844.541,89		
Titolo 3	previsione di competenza	0,00	0,00	0,00
Spese per incremento di attività finanziarie	<i>di cui già impegnato</i>	0,00	0,00	0,00
	<i>di cui fondo pluriennale vincolato</i>	0,00	0,00	0,00
	previsione di cassa	0,00		
<b>TOTALE MISSIONE 8 PROGRAMMA 1</b>	<b>previsione di competenza</b>	<b>4.387.354,53</b>	<b>6.256.923,87</b>	<b>16.476.262,87</b>
	<i>di cui già impegnato</i>	<b>586.342,21</b>	<b>11.232,93</b>	<b>0,00</b>
	<i>di cui fondo pluriennale vincolato</i>	<b>0,00</b>	<b>0,00</b>	<b>0,00</b>
	previsione di cassa	<b>7.315.132,62</b>		

#### 4.2.1.28 Missione 08 - 02 Edilizia residenziale pubblica e locale e piani di edilizia economico-popolare

Rientrano nelle finalità di questa missione, articolata in programmi, gli interventi:

Amministrazione e funzionamento delle attività e dei servizi relativi allo sviluppo delle abitazioni. Comprende le spese: per la promozione, il monitoraggio e la valutazione delle attività di sviluppo abitativo, per lo sviluppo e la regolamentazione degli standard edilizi; gli interventi di edilizia pubblica abitativa e di edilizia economico-popolare, sovvenzionata, agevolata e convenzionata; per l'acquisizione di terreni per la costruzione di abitazioni; per la costruzione o l'acquisto e la ristrutturazione di unità abitative, destinate anche all'incremento dell'offerta di edilizia sociale abitativa. Comprende le spese per le sovvenzioni, i prestiti o i sussidi a sostegno dell'espansione, del miglioramento o della manutenzione delle abitazioni. Comprende le spese per la razionalizzazione e la valorizzazione del patrimonio di edilizia residenziale pubblica. Comprende le spese per la gestione del servizio dello sportello unico per l'edilizia residenziale. Non comprende le spese per le indennità in denaro o in natura dirette alle famiglie per sostenere le spese di alloggio che rientrano nel programma "Interventi per le famiglie" della missione 12 "Diritti sociali, politiche sociali e famiglia".

MISSIONE 8 PROGRAMMA 2				
TITOLO		PREVISIONI ANNO 2026	PREVISIONI ANNO 2027	PREVISIONI ANNO 2028
Titolo 1 Spese correnti	previsione di competenza	0,00	0,00	0,00
	<i>di cui già impegnato</i>	<i>0,00</i>	<i>0,00</i>	<i>0,00</i>
	<i>di cui fondo pluriennale vincolato</i>	<i>0,00</i>	<i>0,00</i>	<i>0,00</i>
	previsione di cassa	0,00		
Titolo 2 Spese in conto capitale	previsione di competenza	537.784,38	7.000,00	522.000,00
	<i>di cui già impegnato</i>	<i>530.784,38</i>	<i>0,00</i>	<i>0,00</i>
	<i>di cui fondo pluriennale vincolato</i>	<i>0,00</i>	<i>0,00</i>	<i>0,00</i>
	previsione di cassa	4.043.451,14		
Titolo 3 Spese per incremento di attività finanziarie	previsione di competenza	0,00	0,00	0,00
	<i>di cui già impegnato</i>	<i>0,00</i>	<i>0,00</i>	<i>0,00</i>
	<i>di cui fondo pluriennale vincolato</i>	<i>0,00</i>	<i>0,00</i>	<i>0,00</i>
	previsione di cassa	0,00		
<b>TOTALE MISSIONE 8 PROGRAMMA 2</b>	<b>previsione di competenza</b>	<b>537.784,38</b>	<b>7.000,00</b>	<b>522.000,00</b>
	<b><i>di cui già impegnato</i></b>	<b><i>530.784,38</i></b>	<b><i>0,00</i></b>	<b><i>0,00</i></b>
	<b><i>di cui fondo pluriennale vincolato</i></b>	<b><i>0,00</i></b>	<b><i>0,00</i></b>	<b><i>0,00</i></b>
	<b>previsione di cassa</b>	<b>4.043.451,14</b>		

#### 4.2.1.29 Missione 09 - 01 Difesa del suolo

Rientrano nelle finalità di questa missione, articolata in programmi, gli interventi:

Amministrazione e funzionamento delle attività per la tutela e la salvaguardia del territorio, dei fiumi, dei canali e dei collettori idrici, degli specchi lacuali, delle lagune, della fascia costiera, delle acque sotterranee, finalizzate alla riduzione del rischio idraulico, alla stabilizzazione dei fenomeni di dissesto idrogeologico, alla gestione e all'ottimizzazione dell'uso del demanio idrico, alla difesa dei litorali, alla gestione e sicurezza degli invasi, alla difesa dei versanti e delle aree a rischio frana, al monitoraggio del rischio sismico. Comprende le spese per i piani di bacino, i piani per l'assetto idrogeologico, i piani straordinari per le aree a rischio idrogeologico. Comprende le spese per la predisposizione dei sistemi di cartografia (geologica, geo-tematica e dei suoli) e del sistema informativo territoriale (banche dati geologica e dei suoli, sistema informativo geografico della costa). Comprende le spese per la programmazione, il coordinamento e il monitoraggio delle relative politiche sul territorio anche in raccordo con la programmazione dei finanziamenti comunitari e statali.

MISSIONE 9 PROGRAMMA 1				
TITOLO		PREVISIONI ANNO 2026	PREVISIONI ANNO 2027	PREVISIONI ANNO 2028
Titolo 1 Spese correnti	previsione di competenza	0,00	0,00	0,00
	<i>di cui già impegnato</i>	<i>0,00</i>	<i>0,00</i>	<i>0,00</i>
	<i>di cui fondo pluriennale vincolato</i>	<i>0,00</i>	<i>0,00</i>	<i>0,00</i>
	previsione di cassa	0,00		
Titolo 2 Spese in conto capitale	previsione di competenza	0,00	0,00	0,00
	<i>di cui già impegnato</i>	<i>0,00</i>	<i>0,00</i>	<i>0,00</i>
	<i>di cui fondo pluriennale vincolato</i>	<i>0,00</i>	<i>0,00</i>	<i>0,00</i>
	previsione di cassa	0,00		
Titolo 3 Spese per incremento di attività finanziarie	previsione di competenza	0,00	0,00	0,00
	<i>di cui già impegnato</i>	<i>0,00</i>	<i>0,00</i>	<i>0,00</i>
	<i>di cui fondo pluriennale vincolato</i>	<i>0,00</i>	<i>0,00</i>	<i>0,00</i>
	previsione di cassa	0,00		
<b>TOTALE MISSIONE 9 PROGRAMMA 1</b>	<b>previsione di competenza</b>	<b>0,00</b>	<b>0,00</b>	<b>0,00</b>
	<b><i>di cui già impegnato</i></b>	<b><i>0,00</i></b>	<b><i>0,00</i></b>	<b><i>0,00</i></b>
	<b><i>di cui fondo pluriennale vincolato</i></b>	<b><i>0,00</i></b>	<b><i>0,00</i></b>	<b><i>0,00</i></b>
	<b>previsione di cassa</b>	<b>0,00</b>		

#### 4.2.1.30 Missione 09 - 02 Tutela, valorizzazione e recupero ambientale

Rientrano nelle finalità di questa missione, articolata in programmi, gli interventi:

Amministrazione e funzionamento delle attività collegate alla tutela, alla valorizzazione e al recupero dell'ambiente naturale. Comprende le spese per il recupero di miniere e cave abbandonate. Comprende le spese per sovvenzioni, prestiti o sussidi a sostegno delle attività degli enti e delle associazioni che operano per la tutela dell'ambiente. Comprende le spese per la formulazione, l'amministrazione, il coordinamento e il monitoraggio delle politiche, dei piani e dei programmi destinati alla promozione della tutela dell'ambiente, inclusi gli interventi per l'educazione ambientale. Comprende le spese per la valutazione di impatto ambientale di piani e progetti e per la predisposizione di standard ambientali per la fornitura di servizi. Comprende le spese a favore dello sviluppo sostenibile in materia ambientale, da cui sono esclusi gli interventi per la promozione del turismo sostenibile e per lo sviluppo delle energie rinnovabili. Comprende le spese per sovvenzioni, prestiti o sussidi a sostegno delle attività, degli enti e delle associazioni che operano a favore dello sviluppo sostenibile (ad esclusione del turismo ambientale e delle energie rinnovabili). Comprende le spese per la programmazione, il coordinamento e il monitoraggio delle relative politiche sul territorio anche in raccordo con la programmazione dei finanziamenti comunitari e statali. Comprende le spese per la manutenzione e la tutela del verde urbano. Non comprende le spese per la gestione di parchi e riserve naturali e per la protezione delle biodiversità e dei beni paesaggistici, ricomprese nel programma "Aree protette, parchi naturali, protezione naturalistica e forestazione" della medesima missione. Comprende le spese per la polizia provinciale in materia ambientale. Non comprende le spese per la tutela e la valorizzazione delle risorse idriche ricomprese nel corrispondente programma della medesima missione.

MISSIONE 9 PROGRAMMA 2				
TITOLO		PREVISIONI ANNO 2026	PREVISIONI ANNO 2027	PREVISIONI ANNO 2028
Titolo 1 Spese correnti	previsione di competenza	46.172,82	46.172,82	46.172,82
	<i>di cui già impegnato</i>	29.777,92	29.777,92	0,00
	<i>di cui fondo pluriennale vincolato</i>	0,00	0,00	0,00
	previsione di cassa	52.065,05		
Titolo 2 Spese in conto capitale	previsione di competenza	0,00	1.600.000,00	3.732.920,00
	<i>di cui già impegnato</i>	0,00	0,00	0,00
	<i>di cui fondo pluriennale vincolato</i>	0,00	0,00	0,00
	previsione di cassa	0,00		
Titolo 3 Spese per incremento di attività finanziarie	previsione di competenza	0,00	0,00	0,00
	<i>di cui già impegnato</i>	0,00	0,00	0,00
	<i>di cui fondo pluriennale vincolato</i>	0,00	0,00	0,00
	previsione di cassa	0,00		
<b>TOTALE MISSIONE 9 PROGRAMMA 2</b>	<b>previsione di competenza</b>	<b>46.172,82</b>	<b>1.646.172,82</b>	<b>3.779.092,82</b>
	<b><i>di cui già impegnato</i></b>	<b>29.777,92</b>	<b>29.777,92</b>	<b>0,00</b>
	<b><i>di cui fondo pluriennale vincolato</i></b>	<b>0,00</b>	<b>0,00</b>	<b>0,00</b>
	<b>previsione di cassa</b>	<b>52.065,05</b>		

#### 4.2.1.31 Missione 09 - 03 Rifiuti

Rientrano nelle finalità di questa missione, articolata in programmi, gli interventi:

Amministrazione, vigilanza, ispezione, funzionamento o supporto alla raccolta, al trattamento e ai sistemi di smaltimento dei rifiuti. Comprende le spese per la pulizia delle strade, delle piazze, viali, mercati, per la raccolta di tutti i tipi di rifiuti, differenziata e indifferenziata, per il trasporto in discarica o al luogo di trattamento. Comprende le spese per sovvenzioni, prestiti o sussidi a sostegno del funzionamento, della costruzione, della manutenzione o del miglioramento dei sistemi di raccolta, trattamento e smaltimento dei rifiuti, ivi compresi i contratti di servizio e di programma con le aziende per i servizi di igiene ambientale. Comprende le spese per i canoni del servizio di igiene ambientale.

MISSIONE 9 PROGRAMMA 3				
TITOLO		PREVISIONI ANNO 2026	PREVISIONI ANNO 2027	PREVISIONI ANNO 2028
Titolo 1 Spese correnti	previsione di competenza	1.226.319,64	1.234.841,48	1.238.334,56
	<i>di cui già impegnato</i>	<i>103.037,14</i>	<i>103.037,14</i>	<i>0,00</i>
	<i>di cui fondo pluriennale vincolato</i>	<i>0,00</i>	<i>0,00</i>	<i>0,00</i>
	previsione di cassa	1.686.710,40		
Titolo 2 Spese in conto capitale	previsione di competenza	0,00	0,00	0,00
	<i>di cui già impegnato</i>	<i>0,00</i>	<i>0,00</i>	<i>0,00</i>
	<i>di cui fondo pluriennale vincolato</i>	<i>0,00</i>	<i>0,00</i>	<i>0,00</i>
	previsione di cassa	0,00		
Titolo 3 Spese per incremento di attività finanziarie	previsione di competenza	0,00	0,00	0,00
	<i>di cui già impegnato</i>	<i>0,00</i>	<i>0,00</i>	<i>0,00</i>
	<i>di cui fondo pluriennale vincolato</i>	<i>0,00</i>	<i>0,00</i>	<i>0,00</i>
	previsione di cassa	0,00		
<b>TOTALE MISSIONE 9 PROGRAMMA 3</b>	<b>previsione di competenza</b>	<b>1.226.319,64</b>	<b>1.234.841,48</b>	<b>1.238.334,56</b>
	<b><i>di cui già impegnato</i></b>	<b><i>103.037,14</i></b>	<b><i>103.037,14</i></b>	<b><i>0,00</i></b>
	<b><i>di cui fondo pluriennale vincolato</i></b>	<b><i>0,00</i></b>	<b><i>0,00</i></b>	<b><i>0,00</i></b>
	<b>previsione di cassa</b>	<b>1.686.710,40</b>		

#### 4.2.1.32 Missione 09 - 04 Servizio idrico integrato

Rientrano nelle finalità di questa missione, articolata in programmi, gli interventi:

Amministrazione e funzionamento delle attività relative all'approvvigionamento idrico, delle attività di vigilanza e regolamentazione per la fornitura di acqua potabile inclusi i controlli sulla purezza, sulle tariffe e sulla quantità dell'acqua. Comprende le spese per la costruzione o il funzionamento dei sistemi di fornitura dell'acqua diversi da quelli utilizzati per l'industria. Comprende le spese per sovvenzioni, prestiti o sussidi a sostegno del funzionamento, della costruzione, del mantenimento o del miglioramento dei sistemi di approvvigionamento idrico. Comprende le spese per le prestazioni per la fornitura di acqua ad uso pubblico e la manutenzione degli impianti idrici. Amministrazione e funzionamento dei sistemi delle acque reflue e per il loro trattamento. Comprende le spese per la gestione e la costruzione dei sistemi di collettori, condutture, tubazioni e pompe per smaltire tutti i tipi di acque reflue (acqua piovana, domestica e qualsiasi altro tipo di acque reflue). Comprende le spese per i processi meccanici, biologici o avanzati per soddisfare gli standard ambientali o le altre norme qualitative per le acque reflue. Amministrazione, vigilanza, ispezione, funzionamento, supporto ai sistemi delle acque reflue ed al loro smaltimento. Comprende le spese per sovvenzioni, prestiti, sussidi a sostegno del funzionamento, della costruzione, della manutenzione o del miglioramento dei sistemi delle acque reflue.

MISSIONE 9 PROGRAMMA 4				
TITOLO		PREVISIONI ANNO 2026	PREVISIONI ANNO 2027	PREVISIONI ANNO 2028
Titolo 1 Spese correnti	previsione di competenza	555.993,99	552.840,02	545.448,82
	<i>di cui già impegnato</i>	<i>71.803,39</i>	<i>34.442,18</i>	<i>0,00</i>
	<i>di cui fondo pluriennale vincolato</i>	<i>0,00</i>	<i>0,00</i>	<i>0,00</i>
	previsione di cassa	1.281.025,12		
Titolo 2 Spese in conto capitale	previsione di competenza	93.940,00	235.000,00	2.007.993,00
	<i>di cui già impegnato</i>	<i>93.940,00</i>	<i>0,00</i>	<i>0,00</i>
	<i>di cui fondo pluriennale vincolato</i>	<i>0,00</i>	<i>0,00</i>	<i>0,00</i>
	previsione di cassa	167.310,40		
Titolo 3 Spese per incremento di attività finanziarie	previsione di competenza	0,00	0,00	0,00
	<i>di cui già impegnato</i>	<i>0,00</i>	<i>0,00</i>	<i>0,00</i>
	<i>di cui fondo pluriennale vincolato</i>	<i>0,00</i>	<i>0,00</i>	<i>0,00</i>
	previsione di cassa	0,00		
<b>TOTALE MISSIONE 9 PROGRAMMA 4</b>	<b>previsione di competenza</b>	<b>649.933,99</b>	<b>787.840,02</b>	<b>2.553.441,82</b>
	<b><i>di cui già impegnato</i></b>	<b><i>165.743,39</i></b>	<b><i>34.442,18</i></b>	<b><i>0,00</i></b>
	<b><i>di cui fondo pluriennale vincolato</i></b>	<b><i>0,00</i></b>	<b><i>0,00</i></b>	<b><i>0,00</i></b>
	<b>previsione di cassa</b>	<b>1.448.335,52</b>		

#### 4.2.1.33 Missione 09 - 05 Aree protette, parchi naturali, protezione naturalistica e forestazione

Rientrano nelle finalità di questa missione, articolata in programmi, gli interventi:

Amministrazione e funzionamento delle attività destinate alla protezione delle biodiversità e dei beni paesaggistici. Comprende le spese per la protezione naturalistica e faunistica e per la gestione di parchi e aree naturali protette. Comprende le spese per sovvenzioni, prestiti, sussidi a sostegno delle attività degli enti, delle associazioni e di altri soggetti che operano per la protezione della biodiversità e dei beni paesaggistici. Comprende le spese per le attività e gli interventi a sostegno delle attività forestali, per la lotta e la prevenzione degli incendi boschivi. Non comprende le spese per le aree archeologiche, ricomprese nel programma "Valorizzazione dei beni di interesse storico" della missione 05 "Tutela e valorizzazione dei beni e attività culturali".

MISSIONE 9 PROGRAMMA 5				
TITOLO		PREVISIONI ANNO 2026	PREVISIONI ANNO 2027	PREVISIONI ANNO 2028
Titolo 1 Spese correnti	previsione di competenza	0,00	0,00	0,00
	<i>di cui già impegnato</i>	<i>0,00</i>	<i>0,00</i>	<i>0,00</i>
	<i>di cui fondo pluriennale vincolato</i>	<i>0,00</i>	<i>0,00</i>	<i>0,00</i>
	previsione di cassa	9.955,20		
Titolo 2 Spese in conto capitale	previsione di competenza	0,00	0,00	0,00
	<i>di cui già impegnato</i>	<i>0,00</i>	<i>0,00</i>	<i>0,00</i>
	<i>di cui fondo pluriennale vincolato</i>	<i>0,00</i>	<i>0,00</i>	<i>0,00</i>
	previsione di cassa	0,00		
Titolo 3 Spese per incremento di attività finanziarie	previsione di competenza	0,00	0,00	0,00
	<i>di cui già impegnato</i>	<i>0,00</i>	<i>0,00</i>	<i>0,00</i>
	<i>di cui fondo pluriennale vincolato</i>	<i>0,00</i>	<i>0,00</i>	<i>0,00</i>
	previsione di cassa	0,00		
<b>TOTALE MISSIONE 9 PROGRAMMA 5</b>	<b>previsione di competenza</b>	<b>0,00</b>	<b>0,00</b>	<b>0,00</b>
	<b><i>di cui già impegnato</i></b>	<b><i>0,00</i></b>	<b><i>0,00</i></b>	<b><i>0,00</i></b>
	<b><i>di cui fondo pluriennale vincolato</i></b>	<b><i>0,00</i></b>	<b><i>0,00</i></b>	<b><i>0,00</i></b>
	<b>previsione di cassa</b>	<b>9.955,20</b>		

#### 4.2.1.34 Missione 09 - 06 Tutela e valorizzazione delle risorse idriche

Rientrano nelle finalità di questa missione, articolata in programmi, gli interventi:

Amministrazione e funzionamento delle attività per la tutela e la valorizzazione delle risorse idriche, per la protezione e il miglioramento dello stato degli ecosistemi acquatici, nonché di quelli terrestri e delle zone umide che da questi dipendono; per la protezione dell'ambiente acquatico e per la gestione sostenibile delle risorse idriche. Comprende le spese per gli interventi di risanamento delle acque e di tutela dall'inquinamento. Comprende le spese per il piano di tutela delle acque e la valutazione ambientale strategica in materia di risorse idriche. Non comprende le spese per i sistemi di irrigazione e per la raccolta e il trattamento delle acque reflue.

MISSIONE 9 PROGRAMMA 6				
TITOLO		PREVISIONI ANNO 2026	PREVISIONI ANNO 2027	PREVISIONI ANNO 2028
Titolo 1 Spese correnti	previsione di competenza	0,00	0,00	0,00
	<i>di cui già impegnato</i>	<i>0,00</i>	<i>0,00</i>	<i>0,00</i>
	<i>di cui fondo pluriennale vincolato</i>	<i>0,00</i>	<i>0,00</i>	<i>0,00</i>
	previsione di cassa	0,00		
Titolo 2 Spese in conto capitale	previsione di competenza	10.000,00	440.000,00	50.000,00
	<i>di cui già impegnato</i>	<i>0,00</i>	<i>0,00</i>	<i>0,00</i>
	<i>di cui fondo pluriennale vincolato</i>	<i>0,00</i>	<i>0,00</i>	<i>0,00</i>
	previsione di cassa	10.000,00		
Titolo 3 Spese per incremento di attività finanziarie	previsione di competenza	0,00	0,00	0,00
	<i>di cui già impegnato</i>	<i>0,00</i>	<i>0,00</i>	<i>0,00</i>
	<i>di cui fondo pluriennale vincolato</i>	<i>0,00</i>	<i>0,00</i>	<i>0,00</i>
	previsione di cassa	0,00		
<b>TOTALE MISSIONE 9 PROGRAMMA 6</b>	<b>previsione di competenza</b>	<b>10.000,00</b>	<b>440.000,00</b>	<b>50.000,00</b>
	<b><i>di cui già impegnato</i></b>	<b><i>0,00</i></b>	<b><i>0,00</i></b>	<b><i>0,00</i></b>
	<b><i>di cui fondo pluriennale vincolato</i></b>	<b><i>0,00</i></b>	<b><i>0,00</i></b>	<b><i>0,00</i></b>
	<b>previsione di cassa</b>	<b>10.000,00</b>		

#### 4.2.1.35 Missione 09 - 07 Sviluppo sostenibile territorio montano piccoli Comuni

Rientrano nelle finalità di questa missione, articolata in programmi, gli interventi:

Amministrazione e funzionamento delle attività a sostegno dei piccoli comuni in territori montani e dello sviluppo sostenibile nei territori montani in generale.

MISSIONE 9 PROGRAMMA 7				
TITOLO		PREVISIONI ANNO 2026	PREVISIONI ANNO 2027	PREVISIONI ANNO 2028
Titolo 1 Spese correnti	previsione di competenza	0,00	0,00	0,00
	<i>di cui già impegnato</i>	<i>0,00</i>	<i>0,00</i>	<i>0,00</i>
	<i>di cui fondo pluriennale vincolato</i>	<i>0,00</i>	<i>0,00</i>	<i>0,00</i>
	previsione di cassa	0,00		
Titolo 2 Spese in conto capitale	previsione di competenza	0,00	0,00	0,00
	<i>di cui già impegnato</i>	<i>0,00</i>	<i>0,00</i>	<i>0,00</i>
	<i>di cui fondo pluriennale vincolato</i>	<i>0,00</i>	<i>0,00</i>	<i>0,00</i>
	previsione di cassa	0,00		
Titolo 3 Spese per incremento di attività finanziarie	previsione di competenza	0,00	0,00	0,00
	<i>di cui già impegnato</i>	<i>0,00</i>	<i>0,00</i>	<i>0,00</i>
	<i>di cui fondo pluriennale vincolato</i>	<i>0,00</i>	<i>0,00</i>	<i>0,00</i>
	previsione di cassa	0,00		
<b>TOTALE MISSIONE 9 PROGRAMMA 7</b>	<b>previsione di competenza</b>	<b>0,00</b>	<b>0,00</b>	<b>0,00</b>
	<b><i>di cui già impegnato</i></b>	<b><i>0,00</i></b>	<b><i>0,00</i></b>	<b><i>0,00</i></b>
	<b><i>di cui fondo pluriennale vincolato</i></b>	<b><i>0,00</i></b>	<b><i>0,00</i></b>	<b><i>0,00</i></b>
	<b>previsione di cassa</b>	<b>0,00</b>		

#### 4.2.1.36 Missione 09 - 08 Qualita' dell'aria e riduzione dell'inquinamento

Rientrano nelle finalità di questa missione, articolata in programmi, gli interventi:

Amministrazione e funzionamento delle attività relative alla tutela dell'aria e del clima, alla riduzione dell'inquinamento atmosferico, acustico e delle vibrazioni, alla protezione dalle radiazioni. Comprende la costruzione, la manutenzione e il funzionamento dei sistemi e delle stazioni di monitoraggio; la costruzione di barriere ed altre strutture anti-rumore (incluso il rifacimento di tratti di autostrade urbane o di ferrovie con materiali che riducono l'inquinamento acustico); gli interventi per controllare o prevenire le emissioni di gas e delle sostanze inquinanti dell'aria; la costruzione, la manutenzione e il funzionamento di impianti per la decontaminazione di terreni inquinati e per il deposito di prodotti inquinanti. Comprende le spese per il trasporto di prodotti inquinanti. Comprende le spese per l'amministrazione, la vigilanza, l'ispezione, il funzionamento o il supporto delle attività per la riduzione e il controllo dell'inquinamento. Comprende le sovvenzioni, i prestiti o i sussidi a sostegno delle attività collegate alla riduzione e al controllo dell'inquinamento. Comprende le spese per la programmazione, il coordinamento e il monitoraggio delle relative politiche sul territorio anche in raccordo con la programmazione e i finanziamenti comunitari e statali. Non comprende le spese per le misure di risanamento e di tutela dall'inquinamento delle acque (comprese nel programma "Tutela e valorizzazione delle risorse idriche") e del suolo (comprese nel programma "Difesa del suolo").

MISSIONE 9 PROGRAMMA 8				
TITOLO		PREVISIONI ANNO 2026	PREVISIONI ANNO 2027	PREVISIONI ANNO 2028
Titolo 1 Spese correnti	previsione di competenza	0,00	0,00	0,00
	<i>di cui già impegnato</i>	<i>0,00</i>	<i>0,00</i>	<i>0,00</i>
	<i>di cui fondo pluriennale vincolato</i>	<i>0,00</i>	<i>0,00</i>	<i>0,00</i>
	previsione di cassa	0,00		
Titolo 2 Spese in conto capitale	previsione di competenza	0,00	0,00	0,00
	<i>di cui già impegnato</i>	<i>0,00</i>	<i>0,00</i>	<i>0,00</i>
	<i>di cui fondo pluriennale vincolato</i>	<i>0,00</i>	<i>0,00</i>	<i>0,00</i>
	previsione di cassa	0,00		
Titolo 3 Spese per incremento di attività finanziarie	previsione di competenza	0,00	0,00	0,00
	<i>di cui già impegnato</i>	<i>0,00</i>	<i>0,00</i>	<i>0,00</i>
	<i>di cui fondo pluriennale vincolato</i>	<i>0,00</i>	<i>0,00</i>	<i>0,00</i>
	previsione di cassa	0,00		
<b>TOTALE MISSIONE 9 PROGRAMMA 8</b>	<b>previsione di competenza</b>	<b>0,00</b>	<b>0,00</b>	<b>0,00</b>
	<b><i>di cui già impegnato</i></b>	<b><i>0,00</i></b>	<b><i>0,00</i></b>	<b><i>0,00</i></b>
	<b><i>di cui fondo pluriennale vincolato</i></b>	<b><i>0,00</i></b>	<b><i>0,00</i></b>	<b><i>0,00</i></b>
	<b>previsione di cassa</b>	<b>0,00</b>		

#### 4.2.1.37 Missione 10 - 01 Trasporto ferroviario

Rientrano nelle finalità di questa missione, articolata in programmi, gli interventi:

Amministrazione delle attività e servizi connessi al funzionamento, utilizzo, costruzione e manutenzione dei sistemi e delle infrastrutture per il trasporto ferroviario. Comprende le spese per la vigilanza e la regolamentazione dell'utenza, delle operazioni del sistema di trasporto (concessione di licenze, approvazione delle tariffe per il trasporto merci e passeggeri e delle frequenze del servizio, ecc.) e della costruzione e manutenzione della rete ferroviaria. Comprende le spese per sovvenzioni, prestiti o sussidi a sostegno del funzionamento, della costruzione, dell'acquisto, della manutenzione o del miglioramento delle infrastrutture e del sistema di trasporto, incluso il materiale rotabile ferroviario. Comprende le spese per i corrispettivi relativi ai contratti di servizio ferroviario, per la gestione e il monitoraggio dei contratti di servizio con gli enti e le società affidatarie del servizio, e per il monitoraggio qualitativo e quantitativo dei servizi di trasporto su ferrovia

MISSIONE 10 PROGRAMMA 1				
TITOLO		PREVISIONI ANNO 2026	PREVISIONI ANNO 2027	PREVISIONI ANNO 2028
Titolo 1 Spese correnti	previsione di competenza	0,00	0,00	0,00
	<i>di cui già impegnato</i>	<i>0,00</i>	<i>0,00</i>	<i>0,00</i>
	<i>di cui fondo pluriennale vincolato</i>	<i>0,00</i>	<i>0,00</i>	<i>0,00</i>
	previsione di cassa	0,00		
Titolo 2 Spese in conto capitale	previsione di competenza	0,00	0,00	0,00
	<i>di cui già impegnato</i>	<i>0,00</i>	<i>0,00</i>	<i>0,00</i>
	<i>di cui fondo pluriennale vincolato</i>	<i>0,00</i>	<i>0,00</i>	<i>0,00</i>
	previsione di cassa	0,00		
Titolo 3 Spese per incremento di attività finanziarie	previsione di competenza	0,00	0,00	0,00
	<i>di cui già impegnato</i>	<i>0,00</i>	<i>0,00</i>	<i>0,00</i>
	<i>di cui fondo pluriennale vincolato</i>	<i>0,00</i>	<i>0,00</i>	<i>0,00</i>
	previsione di cassa	0,00		
<b>TOTALE MISSIONE 10 PROGRAMMA 1</b>	<b>previsione di competenza</b>	<b>0,00</b>	<b>0,00</b>	<b>0,00</b>
	<b><i>di cui già impegnato</i></b>	<b><i>0,00</i></b>	<b><i>0,00</i></b>	<b><i>0,00</i></b>
	<b><i>di cui fondo pluriennale vincolato</i></b>	<b><i>0,00</i></b>	<b><i>0,00</i></b>	<b><i>0,00</i></b>
	<b>previsione di cassa</b>	<b>0,00</b>		

#### 4.2.1.38 Missione 10 - 02 Trasporto pubblico locale

Rientrano nelle finalità di questa missione, articolata in programmi, gli interventi:

Amministrazione delle attività e servizi connessi al funzionamento, all'utilizzo, alla costruzione ed la manutenzione dei sistemi e delle infrastrutture per il trasporto pubblico urbano e extraurbano, ivi compreso il trasporto su gomma, autofiloviario, metropolitano, tranviario e funiviario.

Comprende i contributi e i corrispettivi per lo svolgimento dei servizi di trasporto urbano ed extraurbano e i contributi per il rinnovo del CCNL autoferrotranvieri. Comprende, inoltre, i contributi per le integrazioni e le agevolazioni tariffarie. Comprende le spese per la vigilanza e la regolamentazione dell'utenza, delle operazioni relative al sistema di trasporto urbano e extraurbano (concessione di licenze, approvazione delle tariffe di trasporto per merci e passeggeri, e delle frequenze del servizio, ecc.). Comprende le spese per sovvenzioni, prestiti o sussidi a sostegno del funzionamento, della costruzione, della manutenzione o del miglioramento delle infrastrutture e dei sistemi di trasporto urbano e extraurbano. Comprende le spese per l'acquisto, la manutenzione e il finanziamento ai soggetti che esercitano il trasporto pubblico urbano e extraurbano di materiale rotabile automobilistico e su rotaia (es. autobus, metropolitane). Comprende le spese per la programmazione, l'indirizzo, il coordinamento e il finanziamento del trasporto pubblico urbano e extraurbano per la promozione della realizzazione di interventi per riorganizzare la mobilità e l'accesso ai servizi di interesse pubblico. Comprende le spese per la gestione e il monitoraggio dei contratti di servizio con gli enti e le società affidatarie del servizio, e per il monitoraggio qualitativo e quantitativo dei servizi di trasporto erogati. Non comprende le spese per la costruzione e la manutenzione delle strade e delle vie urbane, dei percorsi ciclabili e pedonali e delle spese ricomprese nel programma relativo alla Viabilità e alle infrastrutture stradali della medesima missione.

MISSIONE 10 PROGRAMMA 2				
TITOLO		PREVISIONI ANNO 2026	PREVISIONI ANNO 2027	PREVISIONI ANNO 2028
Titolo 1 Spese correnti	previsione di competenza	150.000,00	150.000,00	150.000,00
	<i>di cui già impegnato</i>	<i>0,00</i>	<i>0,00</i>	<i>0,00</i>
	<i>di cui fondo pluriennale vincolato</i>	<i>0,00</i>	<i>0,00</i>	<i>0,00</i>
	previsione di cassa	150.112,50		
Titolo 2 Spese in conto capitale	previsione di competenza	0,00	500.000,00	1.200.000,00
	<i>di cui già impegnato</i>	<i>0,00</i>	<i>0,00</i>	<i>0,00</i>
	<i>di cui fondo pluriennale vincolato</i>	<i>0,00</i>	<i>0,00</i>	<i>0,00</i>
	previsione di cassa	0,00		
Titolo 3 Spese per incremento di attività finanziarie	previsione di competenza	0,00	0,00	0,00
	<i>di cui già impegnato</i>	<i>0,00</i>	<i>0,00</i>	<i>0,00</i>
	<i>di cui fondo pluriennale vincolato</i>	<i>0,00</i>	<i>0,00</i>	<i>0,00</i>
	previsione di cassa	0,00		
<b>TOTALE MISSIONE 10 PROGRAMMA 2</b>	<b>previsione di competenza</b>	<b>150.000,00</b>	<b>650.000,00</b>	<b>1.350.000,00</b>
	<b><i>di cui già impegnato</i></b>	<b><i>0,00</i></b>	<b><i>0,00</i></b>	<b><i>0,00</i></b>
	<b><i>di cui fondo pluriennale vincolato</i></b>	<b><i>0,00</i></b>	<b><i>0,00</i></b>	<b><i>0,00</i></b>
	<b>previsione di cassa</b>	<b>150.112,50</b>		

#### 4.2.1.39 Missione 10 - 03 Trasporto per vie d'acqua

Rientrano nelle finalità di questa missione, articolata in programmi, gli interventi:

Amministrazione delle attività e servizi connessi al funzionamento, utilizzo, costruzione e manutenzione dei sistemi e delle infrastrutture per il trasporto marittimo, lacuale e fluviale. Comprende le spese per la vigilanza e la regolamentazione dell'utenza, delle operazioni del sistema di trasporto (concessione di licenze, approvazione delle tariffe per il trasporto merci e passeggeri e delle frequenze del servizio, ecc.) e della costruzione e manutenzione delle infrastrutture, inclusi porti e interporti. Comprende le spese per sovvenzioni, prestiti o sussidi a sostegno del funzionamento, della costruzione, dell'acquisto, della manutenzione o del miglioramento delle infrastrutture e del sistema di trasporto marittimo, lacuale e fluviale. Comprende le spese per la gestione e il monitoraggio dei contratti di servizio con gli enti e le società affidatarie del servizio, e per il monitoraggio qualitativo e quantitativo dei servizi di trasporto marittimo, lacuale e fluviale.

MISSIONE 10 PROGRAMMA 3				
TITOLO		PREVISIONI ANNO 2026	PREVISIONI ANNO 2027	PREVISIONI ANNO 2028
Titolo 1 Spese correnti	previsione di competenza	0,00	0,00	0,00
	<i>di cui già impegnato</i>	<i>0,00</i>	<i>0,00</i>	<i>0,00</i>
	<i>di cui fondo pluriennale vincolato</i>	<i>0,00</i>	<i>0,00</i>	<i>0,00</i>
	previsione di cassa	0,00		
Titolo 2 Spese in conto capitale	previsione di competenza	0,00	0,00	0,00
	<i>di cui già impegnato</i>	<i>0,00</i>	<i>0,00</i>	<i>0,00</i>
	<i>di cui fondo pluriennale vincolato</i>	<i>0,00</i>	<i>0,00</i>	<i>0,00</i>
	previsione di cassa	0,00		
Titolo 3 Spese per incremento di attività finanziarie	previsione di competenza	0,00	0,00	0,00
	<i>di cui già impegnato</i>	<i>0,00</i>	<i>0,00</i>	<i>0,00</i>
	<i>di cui fondo pluriennale vincolato</i>	<i>0,00</i>	<i>0,00</i>	<i>0,00</i>
	previsione di cassa	0,00		
<b>TOTALE MISSIONE 10 PROGRAMMA 3</b>	<b>previsione di competenza</b>	<b>0,00</b>	<b>0,00</b>	<b>0,00</b>
	<b><i>di cui già impegnato</i></b>	<b><i>0,00</i></b>	<b><i>0,00</i></b>	<b><i>0,00</i></b>
	<b><i>di cui fondo pluriennale vincolato</i></b>	<b><i>0,00</i></b>	<b><i>0,00</i></b>	<b><i>0,00</i></b>
	<b>previsione di cassa</b>	<b>0,00</b>		

#### 4.2.1.40 Missione 10 - 04 Altre modalita' di trasporto

Rientrano nelle finalità di questa missione, articolata in programmi, gli interventi:

Amministrazione delle attività e servizi connessi al funzionamento, utilizzo, costruzione e manutenzione dei sistemi e delle infrastrutture per le altre modalità di trasporto, diverse dal trasporto ferroviario, trasporto pubblico locale e trasporto per vie d'acqua. Comprende le spese per sistemi di trasporto aereo. Comprende le spese per la vigilanza e la regolamentazione dell'utenza, delle operazioni dei relativi sistemi di trasporto (concessione di licenze, approvazione delle tariffe per il trasporto merci e passeggeri e delle frequenze del servizio, ecc.) e della costruzione e manutenzione delle relative infrastrutture, inclusi aeroporti.

Comprende le spese per sovvenzioni, prestiti o sussidi a sostegno del funzionamento, della costruzione, della manutenzione o del miglioramento delle infrastrutture e dei sistemi di trasporto. Comprende le spese per la gestione e il monitoraggio dei contratti di servizio con gli enti e le società affidatarie dei servizi di trasporto e per il monitoraggio qualitativo e quantitativo dei relativi servizi.

MISSIONE 10 PROGRAMMA 4				
TITOLO		PREVISIONI ANNO 2026	PREVISIONI ANNO 2027	PREVISIONI ANNO 2028
Titolo 1 Spese correnti	previsione di competenza	0,00	0,00	0,00
	<i>di cui già impegnato</i>	<i>0,00</i>	<i>0,00</i>	<i>0,00</i>
	<i>di cui fondo pluriennale vincolato</i>	<i>0,00</i>	<i>0,00</i>	<i>0,00</i>
	previsione di cassa	0,00		
Titolo 2 Spese in conto capitale	previsione di competenza	0,00	0,00	0,00
	<i>di cui già impegnato</i>	<i>0,00</i>	<i>0,00</i>	<i>0,00</i>
	<i>di cui fondo pluriennale vincolato</i>	<i>0,00</i>	<i>0,00</i>	<i>0,00</i>
	previsione di cassa	0,00		
Titolo 3 Spese per incremento di attività finanziarie	previsione di competenza	0,00	0,00	0,00
	<i>di cui già impegnato</i>	<i>0,00</i>	<i>0,00</i>	<i>0,00</i>
	<i>di cui fondo pluriennale vincolato</i>	<i>0,00</i>	<i>0,00</i>	<i>0,00</i>
	previsione di cassa	0,00		
<b>TOTALE MISSIONE 10 PROGRAMMA 4</b>	<b>previsione di competenza</b>	<b>0,00</b>	<b>0,00</b>	<b>0,00</b>
	<b><i>di cui già impegnato</i></b>	<b><i>0,00</i></b>	<b><i>0,00</i></b>	<b><i>0,00</i></b>
	<b><i>di cui fondo pluriennale vincolato</i></b>	<b><i>0,00</i></b>	<b><i>0,00</i></b>	<b><i>0,00</i></b>
	<b>previsione di cassa</b>	<b>0,00</b>		

#### 4.2.1.41 Missione 10 - 05 Viabilità e infrastrutture stradali

Rientrano nelle finalità di questa missione, articolata in programmi, gli interventi:

Amministrazione e funzionamento delle attività per la viabilità e lo sviluppo e il miglioramento della circolazione stradale. Comprende le spese per il funzionamento, la gestione, l'utilizzo, la costruzione e la manutenzione, ordinaria e straordinaria, delle strade e delle vie urbane, di percorsi ciclabili e pedonali, delle zone a traffico limitato, delle strutture di parcheggio e delle aree di sosta a pagamento. Comprende le spese per la riqualificazione delle strade, incluso l'abbattimento delle barriere architettoniche. Comprende le spese per la sorveglianza e la presa in carico delle opere previste dai piani attuativi di iniziativa privata o convenzioni urbanistiche. Comprende le spese per il rilascio delle autorizzazioni per la circolazione nelle zone a traffico limitato, per i passi carrai.

Comprende le spese per gli impianti semaforici.

Comprende altresì le spese per le infrastrutture stradali, tra cui per strade extraurbane e autostrade.

Amministrazione e funzionamento delle attività relative all'illuminazione stradale. Comprende le spese per lo sviluppo e la regolamentazione degli standard di illuminazione stradale, per l'installazione, il funzionamento, la manutenzione, il miglioramento, ecc. dell'illuminazione stradale.

MISSIONE 10 PROGRAMMA 5				
TITOLO		PREVISIONI ANNO 2026	PREVISIONI ANNO 2027	PREVISIONI ANNO 2028
Titolo 1 Spese correnti	previsione di competenza	499.748,11	497.710,07	492.592,61
	<i>di cui già impegnato</i>	4.700,00	0,00	0,00
	<i>di cui fondo pluriennale vincolato</i>	0,00	0,00	0,00
	previsione di cassa	728.820,45		
Titolo 2 Spese in conto capitale	previsione di competenza	0,00	0,00	250.000,00
	<i>di cui già impegnato</i>	0,00	0,00	0,00
	<i>di cui fondo pluriennale vincolato</i>	0,00	0,00	0,00
	previsione di cassa	2.908,00		
Titolo 3 Spese per incremento di attività finanziarie	previsione di competenza	0,00	0,00	0,00
	<i>di cui già impegnato</i>	0,00	0,00	0,00
	<i>di cui fondo pluriennale vincolato</i>	0,00	0,00	0,00
	previsione di cassa	0,00		
<b>TOTALE MISSIONE 10 PROGRAMMA 5</b>	<b>previsione di competenza</b>	<b>499.748,11</b>	<b>497.710,07</b>	<b>742.592,61</b>
	<b><i>di cui già impegnato</i></b>	<b>4.700,00</b>	<b>0,00</b>	<b>0,00</b>
	<b><i>di cui fondo pluriennale vincolato</i></b>	<b>0,00</b>	<b>0,00</b>	<b>0,00</b>
	<b>previsione di cassa</b>	<b>731.728,45</b>		

#### 4.2.1.42 Missione 11 - 01 Sistema di protezione civile

Rientrano nelle finalità di questa missione, articolata in programmi, gli interventi:

Amministrazione e funzionamento delle attività relative agli interventi di protezione civile sul territorio (gestione degli eventi calamitosi, soccorsi alpini, sorveglianza delle spiagge, evacuazione delle zone inondate, lotta agli incendi, etc.), per la previsione, la prevenzione, il soccorso e il superamento delle emergenze. Comprende le spese a sostegno del volontariato che opera nell'ambito della protezione civile. Comprende le spese per la programmazione, il coordinamento e il monitoraggio degli interventi di protezione civile sul territorio, nonché per le attività in forma di collaborazione con le altre amministrazioni competenti in materia. Non comprende le spese per interventi per fronteggiare calamità naturali già avvenute, ricomprese nel programma "Interventi a seguito di calamità naturali" della medesima missione o nei programmi relativi agli specifici interventi effettuati per ripristinare le condizioni precedenti agli eventi calamitosi.

MISSIONE 11 PROGRAMMA 1				
TITOLO		PREVISIONI ANNO 2026	PREVISIONI ANNO 2027	PREVISIONI ANNO 2028
Titolo 1 Spese correnti	previsione di competenza	48.100,00	48.100,00	48.100,00
	<i>di cui già impegnato</i>	0,00	0,00	0,00
	<i>di cui fondo pluriennale vincolato</i>	0,00	0,00	0,00
	previsione di cassa	70.724,43		
Titolo 2 Spese in conto capitale	previsione di competenza	0,00	0,00	0,00
	<i>di cui già impegnato</i>	0,00	0,00	0,00
	<i>di cui fondo pluriennale vincolato</i>	0,00	0,00	0,00
	previsione di cassa	0,00		
Titolo 3 Spese per incremento di attività finanziarie	previsione di competenza	0,00	0,00	0,00
	<i>di cui già impegnato</i>	0,00	0,00	0,00
	<i>di cui fondo pluriennale vincolato</i>	0,00	0,00	0,00
	previsione di cassa	0,00		
<b>TOTALE MISSIONE 11 PROGRAMMA 1</b>	<b>previsione di competenza</b>	<b>48.100,00</b>	<b>48.100,00</b>	<b>48.100,00</b>
	<b><i>di cui già impegnato</i></b>	<b>0,00</b>	<b>0,00</b>	<b>0,00</b>
	<b><i>di cui fondo pluriennale vincolato</i></b>	<b>0,00</b>	<b>0,00</b>	<b>0,00</b>
	<b>previsione di cassa</b>	<b>70.724,43</b>		

#### 4.2.1.43 Missione 11 - 02 Interventi a seguito di calamita' naturali

Rientrano nelle finalità di questa missione, articolata in programmi, gli interventi:

Amministrazione e funzionamento delle attività relative agli interventi per fronteggiare calamità naturali già avvenute. Comprende le spese per sovvenzioni, aiuti, e contributi per il ripristino delle infrastrutture per calamità naturali già avvenute qualora tali interventi non siano attribuibili a specifici programmi di missioni chiaramente individuate, come è il caso del ripristino della viabilità, dell'assetto del territorio, del patrimonio artistico, culturale, ecc.. Comprende anche gli oneri derivanti dalle gestioni commissariali relative a emergenze pregresse. Non comprende le spese per gli indennizzi per le calamità naturali destinate al settore agricolo.

MISSIONE 11 PROGRAMMA 2				
TITOLO		PREVISIONI ANNO 2026	PREVISIONI ANNO 2027	PREVISIONI ANNO 2028
Titolo 1 Spese correnti	previsione di competenza	7.003,00	7.003,00	7.003,00
	<i>di cui già impegnato</i>	0,00	0,00	0,00
	<i>di cui fondo pluriennale vincolato</i>	0,00	0,00	0,00
	previsione di cassa	9.841,63		
Titolo 2 Spese in conto capitale	previsione di competenza	0,00	0,00	0,00
	<i>di cui già impegnato</i>	0,00	0,00	0,00
	<i>di cui fondo pluriennale vincolato</i>	0,00	0,00	0,00
	previsione di cassa	0,00		
Titolo 3 Spese per incremento di attività finanziarie	previsione di competenza	0,00	0,00	0,00
	<i>di cui già impegnato</i>	0,00	0,00	0,00
	<i>di cui fondo pluriennale vincolato</i>	0,00	0,00	0,00
	previsione di cassa	0,00		
<b>TOTALE MISSIONE 11 PROGRAMMA 2</b>	<b>previsione di competenza</b>	<b>7.003,00</b>	<b>7.003,00</b>	<b>7.003,00</b>
	<b><i>di cui già impegnato</i></b>	<b>0,00</b>	<b>0,00</b>	<b>0,00</b>
	<b><i>di cui fondo pluriennale vincolato</i></b>	<b>0,00</b>	<b>0,00</b>	<b>0,00</b>
	<b>previsione di cassa</b>	<b>9.841,63</b>		

#### 4.2.1.44 Missione 12 - 01 Interventi per l'infanzia e i minori e per asili nido

Rientrano nelle finalità di questa missione, articolata in programmi, gli interventi:

Amministrazione e funzionamento delle attività per l'erogazione di servizi e il sostegno a interventi a favore dell'infanzia, dei minori. Comprende le spese a favore dei soggetti (pubblici e privati) che operano in tale ambito. Comprende le spese per indennità in denaro o in natura a favore di famiglie con figli a carico, per indennità per maternità, per contributi per la nascita di figli, per indennità per congedi per motivi di famiglia, per assegni familiari, per interventi a sostegno delle famiglie monogenitore o con figli disabili. Comprende le spese per l'erogazione di servizi per bambini in età prescolare (asili nido), per le convenzioni con nidi d'infanzia privati, per i finanziamenti alle famiglie per la cura dei bambini, per i finanziamenti a orfanotrofi e famiglie adottive, per beni e servizi forniti a domicilio a bambini o a coloro che se ne prendono cura, per servizi e beni di vario genere forniti a famiglie, giovani o bambini (centri ricreativi e di villeggiatura). Comprende le spese per la costruzione e la gestione di strutture dedicate all'infanzia e ai minori. Comprende le spese per interventi e servizi di supporto alla crescita dei figli e alla tutela dei minori e per far fronte al disagio minorile, per i centri di pronto intervento per minori e per le comunità educative per minori.

MISSIONE 12 PROGRAMMA 1				
TITOLO		PREVISIONI ANNO 2026	PREVISIONI ANNO 2027	PREVISIONI ANNO 2028
Titolo 1	previsione di competenza	51.078,06	51.078,06	51.078,06
Spese correnti	<i>di cui già impegnato</i>	0,00	0,00	0,00
	<i>di cui fondo pluriennale vincolato</i>	0,00	0,00	0,00
	previsione di cassa	51.078,06		
Titolo 2	previsione di competenza	0,00	0,00	0,00
Spese in conto capitale	<i>di cui già impegnato</i>	0,00	0,00	0,00
	<i>di cui fondo pluriennale vincolato</i>	0,00	0,00	0,00
	previsione di cassa	665.801,60		
Titolo 3	previsione di competenza	0,00	0,00	0,00
Spese per incremento di attività finanziarie	<i>di cui già impegnato</i>	0,00	0,00	0,00
	<i>di cui fondo pluriennale vincolato</i>	0,00	0,00	0,00
	previsione di cassa	0,00		
<b>TOTALE MISSIONE 12 PROGRAMMA 1</b>	<b>previsione di competenza</b>	<b>51.078,06</b>	<b>51.078,06</b>	<b>51.078,06</b>
	<i>di cui già impegnato</i>	<i>0,00</i>	<i>0,00</i>	<i>0,00</i>
	<i>di cui fondo pluriennale vincolato</i>	<i>0,00</i>	<i>0,00</i>	<i>0,00</i>
	previsione di cassa	<b>716.879,66</b>		

#### 4.2.1.45 Missione 12 - 02 Interventi per la disabilita'

Rientrano nelle finalità di questa missione, articolata in programmi, gli interventi:

Amministrazione e funzionamento delle attività per l'erogazione di servizi e il sostegno a interventi per le persone inabili, in tutto o in parte, a svolgere attività economiche o a condurre una vita normale a causa di danni fisici o mentali, a carattere permanente o che si protraggono oltre un periodo di tempo minimo stabilito. Comprende le spese a favore dei soggetti (pubblici e privati) che operano in tale ambito. Comprende le spese per indennità in danaro a favore di persone disabili, quali indennità di cura. Comprende le spese per alloggio ed eventuale vitto a favore di invalidi presso istituti idonei, per assistenza per invalidi nelle incombenze quotidiane (aiuto domestico, mezzi di trasporto, ecc.), per indennità erogate a favore di persone che si prendono cura di invalidi, per beni e servizi di vario genere erogati a favore di invalidi per consentire loro la partecipazione ad attività culturali, di svago, di viaggio o di vita collettiva. Comprende le spese per la costruzione e la gestione di strutture dedicate alle persone disabili. Comprende le spese per la formazione professionale o per favorire il reinserimento occupazionale e sociale dei disabili.

MISSIONE 12 PROGRAMMA 2				
TITOLO		PREVISIONI ANNO 2026	PREVISIONI ANNO 2027	PREVISIONI ANNO 2028
Titolo 1 Spese correnti	previsione di competenza	32.000,00	32.000,00	32.000,00
	<i>di cui già impegnato</i>	0,00	0,00	0,00
	<i>di cui fondo pluriennale vincolato</i>	0,00	0,00	0,00
	previsione di cassa	53.255,72		
Titolo 2 Spese in conto capitale	previsione di competenza	0,00	0,00	0,00
	<i>di cui già impegnato</i>	0,00	0,00	0,00
	<i>di cui fondo pluriennale vincolato</i>	0,00	0,00	0,00
	previsione di cassa	0,00		
Titolo 3 Spese per incremento di attività finanziarie	previsione di competenza	0,00	0,00	0,00
	<i>di cui già impegnato</i>	0,00	0,00	0,00
	<i>di cui fondo pluriennale vincolato</i>	0,00	0,00	0,00
	previsione di cassa	0,00		
<b>TOTALE MISSIONE 12 PROGRAMMA 2</b>	<b>previsione di competenza</b>	<b>32.000,00</b>	<b>32.000,00</b>	<b>32.000,00</b>
	<b><i>di cui già impegnato</i></b>	<b>0,00</b>	<b>0,00</b>	<b>0,00</b>
	<b><i>di cui fondo pluriennale vincolato</i></b>	<b>0,00</b>	<b>0,00</b>	<b>0,00</b>
	<b>previsione di cassa</b>	<b>53.255,72</b>		

#### 4.2.1.46 Missione 12 - 03 Interventi per gli anziani

Rientrano nelle finalità di questa missione, articolata in programmi, gli interventi:

Amministrazione e funzionamento delle attività per l'erogazione di servizi e il sostegno a interventi a favore degli anziani. Comprende le spese per interventi contro i rischi collegati alla vecchiaia (perdita di reddito, reddito insufficiente, perdita dell'autonomia nello svolgere le incombenze quotidiane, ridotta partecipazione alla vita sociale e collettiva, ecc.). Comprende le spese a favore dei soggetti (pubblici e privati) che operano in tale ambito. Comprende le spese per indennità in danaro, quali indennità di cura, e finanziamenti erogati in seguito a pensionamento o vecchiaia, per l'assistenza nelle incombenze quotidiane (aiuto domestico, mezzi di trasporto, ecc.), per indennità a favore di persone che si prendono cura di persone anziane, per beni e servizi di vario genere erogati a favore di persone anziane per consentire la partecipare ad attività culturali, di svago, di viaggio, o di vita collettiva. Comprende le spese per interventi, servizi e strutture mirati a migliorare la qualità della vita delle persone anziane, nonché a favorire la loro mobilità, l'integrazione sociale e lo svolgimento delle funzioni primarie. Comprende le spese per le strutture residenziali e di ricovero per gli anziani.

MISSIONE 12 PROGRAMMA 3				
TITOLO		PREVISIONI ANNO 2026	PREVISIONI ANNO 2027	PREVISIONI ANNO 2028
Titolo 1 Spese correnti	previsione di competenza	0,00	0,00	0,00
	<i>di cui già impegnato</i>	<i>0,00</i>	<i>0,00</i>	<i>0,00</i>
	<i>di cui fondo pluriennale vincolato</i>	<i>0,00</i>	<i>0,00</i>	<i>0,00</i>
	previsione di cassa	0,00		
Titolo 2 Spese in conto capitale	previsione di competenza	0,00	0,00	0,00
	<i>di cui già impegnato</i>	<i>0,00</i>	<i>0,00</i>	<i>0,00</i>
	<i>di cui fondo pluriennale vincolato</i>	<i>0,00</i>	<i>0,00</i>	<i>0,00</i>
	previsione di cassa	0,00		
Titolo 3 Spese per incremento di attività finanziarie	previsione di competenza	0,00	0,00	0,00
	<i>di cui già impegnato</i>	<i>0,00</i>	<i>0,00</i>	<i>0,00</i>
	<i>di cui fondo pluriennale vincolato</i>	<i>0,00</i>	<i>0,00</i>	<i>0,00</i>
	previsione di cassa	0,00		
<b>TOTALE MISSIONE 12 PROGRAMMA 3</b>	<b>previsione di competenza</b>	<b>0,00</b>	<b>0,00</b>	<b>0,00</b>
	<b><i>di cui già impegnato</i></b>	<b><i>0,00</i></b>	<b><i>0,00</i></b>	<b><i>0,00</i></b>
	<b><i>di cui fondo pluriennale vincolato</i></b>	<b><i>0,00</i></b>	<b><i>0,00</i></b>	<b><i>0,00</i></b>
	<b>previsione di cassa</b>	<b>0,00</b>		

#### 4.2.1.47 Missione 12 - 04 Interventi per soggetti a rischio di esclusione sociale

Rientrano nelle finalità di questa missione, articolata in programmi, gli interventi:

Amministrazione e funzionamento delle attività per l'erogazione di servizi e il sostegno a interventi a favore di persone socialmente svantaggiate o a rischio di esclusione sociale. Comprende le spese a favore di persone indigenti, persone a basso reddito, emigrati ed immigrati, profughi, alcolisti, tossicodipendenti, vittime di violenza criminale, detenuti. Comprende le spese a favore dei soggetti (pubblici e privati) che operano in tale ambito. Comprende le spese per indennità in denaro a favore di soggetti indigenti e socialmente deboli, quali sostegno al reddito e altri pagamenti destinati ad alleviare lo stato di povertà degli stessi o per assisterli in situazioni di difficoltà. Comprende le spese per sistemazioni e vitto a breve o a lungo termine forniti a favore di soggetti indigenti e socialmente deboli, per la riabilitazione di alcolisti e tossicodipendenti, per beni e servizi a favore di persone socialmente deboli quali servizi di consultorio, ricovero diurno, assistenza nell'adempimento di incombenze quotidiane, cibo, indumenti, carburante, ecc.. Comprende le spese per la costruzione e la gestione di strutture dedicate alle persone a rischio di esclusione sociale.

MISSIONE 12 PROGRAMMA 4				
TITOLO		PREVISIONI ANNO 2026	PREVISIONI ANNO 2027	PREVISIONI ANNO 2028
Titolo 1 Spese correnti	previsione di competenza	2.400,00	2.400,00	2.400,00
	<i>di cui già impegnato</i>	0,00	0,00	0,00
	<i>di cui fondo pluriennale vincolato</i>	0,00	0,00	0,00
	previsione di cassa	2.400,00		
Titolo 2 Spese in conto capitale	previsione di competenza	0,00	0,00	0,00
	<i>di cui già impegnato</i>	0,00	0,00	0,00
	<i>di cui fondo pluriennale vincolato</i>	0,00	0,00	0,00
	previsione di cassa	0,00		
Titolo 3 Spese per incremento di attività finanziarie	previsione di competenza	0,00	0,00	0,00
	<i>di cui già impegnato</i>	0,00	0,00	0,00
	<i>di cui fondo pluriennale vincolato</i>	0,00	0,00	0,00
	previsione di cassa	0,00		
<b>TOTALE MISSIONE 12 PROGRAMMA 4</b>	<b>previsione di competenza</b>	<b>2.400,00</b>	<b>2.400,00</b>	<b>2.400,00</b>
	<b><i>di cui già impegnato</i></b>	<b>0,00</b>	<b>0,00</b>	<b>0,00</b>
	<b><i>di cui fondo pluriennale vincolato</i></b>	<b>0,00</b>	<b>0,00</b>	<b>0,00</b>
	<b>previsione di cassa</b>	<b>2.400,00</b>		

#### 4.2.1.48 Missione 12 - 05 Interventi per le famiglie

Rientrano nelle finalità di questa missione, articolata in programmi, gli interventi:

Amministrazione e funzionamento delle attività per l'erogazione di servizi e il sostegno a interventi per le famiglie non ricompresi negli altri programmi della missione. Comprende le spese a favore dei soggetti (pubblici e privati) che operano in tale ambito.

Comprende le spese per la promozione dell'associazionismo familiare e per iniziative di conciliazione dei tempi di vita e di lavoro non ricompresi negli altri programmi della missione.

Comprende le spese per interventi di finanza etica e di microcredito alle famiglie.

Non comprende le spese per l'infanzia e l'adolescenza ricomprese nel programma "Interventi per l'infanzia e per i minori e gli asili nido" della medesima missione.

MISSIONE 12 PROGRAMMA 5				
TITOLO		PREVISIONI ANNO 2026	PREVISIONI ANNO 2027	PREVISIONI ANNO 2028
Titolo 1 Spese correnti	previsione di competenza	8.000,00	5.000,00	5.000,00
	<i>di cui già impegnato</i>	0,00	0,00	0,00
	<i>di cui fondo pluriennale vincolato</i>	0,00	0,00	0,00
	previsione di cassa	23.453,22		
Titolo 2 Spese in conto capitale	previsione di competenza	0,00	0,00	0,00
	<i>di cui già impegnato</i>	0,00	0,00	0,00
	<i>di cui fondo pluriennale vincolato</i>	0,00	0,00	0,00
	previsione di cassa	0,00		
Titolo 3 Spese per incremento di attività finanziarie	previsione di competenza	0,00	0,00	0,00
	<i>di cui già impegnato</i>	0,00	0,00	0,00
	<i>di cui fondo pluriennale vincolato</i>	0,00	0,00	0,00
	previsione di cassa	0,00		
<b>TOTALE MISSIONE 12 PROGRAMMA 5</b>	<b>previsione di competenza</b>	<b>8.000,00</b>	<b>5.000,00</b>	<b>5.000,00</b>
	<b><i>di cui già impegnato</i></b>	<b>0,00</b>	<b>0,00</b>	<b>0,00</b>
	<b><i>di cui fondo pluriennale vincolato</i></b>	<b>0,00</b>	<b>0,00</b>	<b>0,00</b>
	<b>previsione di cassa</b>	<b>23.453,22</b>		

#### 4.2.1.49 Missione 12 - 06 Interventi per il diritto alla casa

Rientrano nelle finalità di questa missione, articolata in programmi, gli interventi:

Amministrazione e funzionamento delle attività per il sostegno al diritto alla casa.

Comprende le spese per l'aiuto alle famiglie ad affrontare i costi per l'alloggio a sostegno delle spese di fitto e delle spese correnti per la casa, quali sussidi per il pagamento di ipoteche e interessi sulle case di proprietà e assegnazione di alloggi economici o popolari. Comprende le spese a favore dei soggetti (pubblici e privati) che operano in tale ambito. Non comprende le spese per la progettazione, la costruzione e la manutenzione degli alloggi di edilizia residenziale pubblica, ricomprese nel programma della missione 08 "Assetto del territorio ed edilizia abitativa".

MISSIONE 12 PROGRAMMA 6				
TITOLO		PREVISIONI ANNO 2026	PREVISIONI ANNO 2027	PREVISIONI ANNO 2028
Titolo 1 Spese correnti	previsione di competenza	0,00	0,00	0,00
	<i>di cui già impegnato</i>	<i>0,00</i>	<i>0,00</i>	<i>0,00</i>
	<i>di cui fondo pluriennale vincolato</i>	<i>0,00</i>	<i>0,00</i>	<i>0,00</i>
	previsione di cassa	0,00		
Titolo 2 Spese in conto capitale	previsione di competenza	0,00	0,00	0,00
	<i>di cui già impegnato</i>	<i>0,00</i>	<i>0,00</i>	<i>0,00</i>
	<i>di cui fondo pluriennale vincolato</i>	<i>0,00</i>	<i>0,00</i>	<i>0,00</i>
	previsione di cassa	0,00		
Titolo 3 Spese per incremento di attività finanziarie	previsione di competenza	0,00	0,00	0,00
	<i>di cui già impegnato</i>	<i>0,00</i>	<i>0,00</i>	<i>0,00</i>
	<i>di cui fondo pluriennale vincolato</i>	<i>0,00</i>	<i>0,00</i>	<i>0,00</i>
	previsione di cassa	0,00		
<b>TOTALE MISSIONE 12 PROGRAMMA 6</b>	<b>previsione di competenza</b>	<b>0,00</b>	<b>0,00</b>	<b>0,00</b>
	<b><i>di cui già impegnato</i></b>	<b><i>0,00</i></b>	<b><i>0,00</i></b>	<b><i>0,00</i></b>
	<b><i>di cui fondo pluriennale vincolato</i></b>	<b><i>0,00</i></b>	<b><i>0,00</i></b>	<b><i>0,00</i></b>
	<b>previsione di cassa</b>	<b>0,00</b>		

#### 4.2.1.50 Missione 12 - 07 Programmazione e governo della rete dei servizi sociosanitari e sociali

Rientrano nelle finalità di questa missione, articolata in programmi, gli interventi:

Amministrazione e funzionamento delle attività per la formulazione, l'amministrazione, il coordinamento e il monitoraggio delle politiche, dei piani, dei programmi socio-assistenziali sul territorio, anche in raccordo con la programmazione e i finanziamenti comunitari e statali. Comprende le spese per la predisposizione e attuazione della legislazione e della normativa in materia sociale. Comprende le spese a sostegno delle politiche sociali che non sono direttamente riferibili agli altri programmi della medesima missione.

MISSIONE 12 PROGRAMMA 7				
TITOLO		PREVISIONI ANNO 2026	PREVISIONI ANNO 2027	PREVISIONI ANNO 2028
Titolo 1 Spese correnti	previsione di competenza	2.087,81	2.087,81	2.087,81
	<i>di cui già impegnato</i>	0,00	0,00	0,00
	<i>di cui fondo pluriennale vincolato</i>	0,00	0,00	0,00
	previsione di cassa	2.551,43		
Titolo 2 Spese in conto capitale	previsione di competenza	0,00	0,00	0,00
	<i>di cui già impegnato</i>	0,00	0,00	0,00
	<i>di cui fondo pluriennale vincolato</i>	0,00	0,00	0,00
	previsione di cassa	0,00		
Titolo 3 Spese per incremento di attività finanziarie	previsione di competenza	0,00	0,00	0,00
	<i>di cui già impegnato</i>	0,00	0,00	0,00
	<i>di cui fondo pluriennale vincolato</i>	0,00	0,00	0,00
	previsione di cassa	0,00		
<b>TOTALE MISSIONE 12 PROGRAMMA 7</b>	<b>previsione di competenza</b>	<b>2.087,81</b>	<b>2.087,81</b>	<b>2.087,81</b>
	<b><i>di cui già impegnato</i></b>	<b>0,00</b>	<b>0,00</b>	<b>0,00</b>
	<b><i>di cui fondo pluriennale vincolato</i></b>	<b>0,00</b>	<b>0,00</b>	<b>0,00</b>
	<b>previsione di cassa</b>	<b>2.551,43</b>		

#### 4.2.1.51 Missione 12 - 08 Cooperazione e associazionismo

Rientrano nelle finalità di questa missione, articolata in programmi, gli interventi:

Amministrazione e funzionamento delle attività e degli interventi a sostegno e per lo sviluppo della cooperazione e dell'associazionismo nel sociale. Comprende le spese per la valorizzazione del terzo settore (non profit) e del servizio civile. Non comprende le spese a sostegno dell'associazionismo che opera a supporto dei programmi precedenti e che, come tali, figurano già come trasferimenti "a sostegno" in quei programmi. Non comprende le spese per la cooperazione allo sviluppo, ricomprese nella missione relativa alle relazioni internazionali.

MISSIONE 12 PROGRAMMA 8				
TITOLO		PREVISIONI ANNO 2026	PREVISIONI ANNO 2027	PREVISIONI ANNO 2028
Titolo 1 Spese correnti	previsione di competenza	0,00	0,00	0,00
	<i>di cui già impegnato</i>	<i>0,00</i>	<i>0,00</i>	<i>0,00</i>
	<i>di cui fondo pluriennale vincolato</i>	<i>0,00</i>	<i>0,00</i>	<i>0,00</i>
	previsione di cassa	0,00		
Titolo 2 Spese in conto capitale	previsione di competenza	0,00	0,00	0,00
	<i>di cui già impegnato</i>	<i>0,00</i>	<i>0,00</i>	<i>0,00</i>
	<i>di cui fondo pluriennale vincolato</i>	<i>0,00</i>	<i>0,00</i>	<i>0,00</i>
	previsione di cassa	0,00		
Titolo 3 Spese per incremento di attività finanziarie	previsione di competenza	0,00	0,00	0,00
	<i>di cui già impegnato</i>	<i>0,00</i>	<i>0,00</i>	<i>0,00</i>
	<i>di cui fondo pluriennale vincolato</i>	<i>0,00</i>	<i>0,00</i>	<i>0,00</i>
	previsione di cassa	0,00		
<b>TOTALE MISSIONE 12 PROGRAMMA 8</b>	<b>previsione di competenza</b>	<b>0,00</b>	<b>0,00</b>	<b>0,00</b>
	<b><i>di cui già impegnato</i></b>	<b><i>0,00</i></b>	<b><i>0,00</i></b>	<b><i>0,00</i></b>
	<b><i>di cui fondo pluriennale vincolato</i></b>	<b><i>0,00</i></b>	<b><i>0,00</i></b>	<b><i>0,00</i></b>
	<b>previsione di cassa</b>	<b>0,00</b>		

#### 4.2.1.52 Missione 12 - 09 Servizio necroscopico e cimiteriale

Rientrano nelle finalità di questa missione, articolata in programmi, gli interventi:

Amministrazione, funzionamento e gestione dei servizi e degli immobili cimiteriali. Comprende le spese per la gestione amministrativa delle concessioni di loculi, delle inumazioni, dei sepolcreti in genere, delle aree cimiteriali, delle tombe di famiglia. Comprende le spese per pulizia, la sorveglianza, la custodia e la manutenzione, ordinaria e straordinaria, dei complessi cimiteriali e delle pertinenti aree verdi. Comprende le spese per il rilascio delle autorizzazioni, la regolamentazione, vigilanza e controllo delle attività cimiteriali e dei servizi funebri. Comprende le spese per il rispetto delle relative norme in materia di igiene ambientale, in coordinamento con le altre istituzioni preposte.

MISSIONE 12 PROGRAMMA 9				
TITOLO		PREVISIONI ANNO 2026	PREVISIONI ANNO 2027	PREVISIONI ANNO 2028
Titolo 1 Spese correnti	previsione di competenza	39.848,95	39.848,95	39.848,95
	<i>di cui già impegnato</i>	<i>0,00</i>	<i>0,00</i>	<i>0,00</i>
	<i>di cui fondo pluriennale vincolato</i>	<i>0,00</i>	<i>0,00</i>	<i>0,00</i>
	previsione di cassa	53.857,14		
Titolo 2 Spese in conto capitale	previsione di competenza	547.200,00	466.200,00	147.200,00
	<i>di cui già impegnato</i>	<i>0,00</i>	<i>0,00</i>	<i>0,00</i>
	<i>di cui fondo pluriennale vincolato</i>	<i>0,00</i>	<i>0,00</i>	<i>0,00</i>
	previsione di cassa	832.131,31		
Titolo 3 Spese per incremento di attività finanziarie	previsione di competenza	0,00	0,00	0,00
	<i>di cui già impegnato</i>	<i>0,00</i>	<i>0,00</i>	<i>0,00</i>
	<i>di cui fondo pluriennale vincolato</i>	<i>0,00</i>	<i>0,00</i>	<i>0,00</i>
	previsione di cassa	0,00		
<b>TOTALE MISSIONE 12 PROGRAMMA 9</b>	<b>previsione di competenza</b>	<b>587.048,95</b>	<b>506.048,95</b>	<b>187.048,95</b>
	<b><i>di cui già impegnato</i></b>	<b><i>0,00</i></b>	<b><i>0,00</i></b>	<b><i>0,00</i></b>
	<b><i>di cui fondo pluriennale vincolato</i></b>	<b><i>0,00</i></b>	<b><i>0,00</i></b>	<b><i>0,00</i></b>
	<b>previsione di cassa</b>	<b>885.988,45</b>		

#### 4.2.1.53 Missione 14 - 01 Industria PMI e Artigianato

Rientrano nelle finalità di questa missione, articolata in programmi, gli interventi:

Amministrazione e funzionamento delle attività per la programmazione e lo sviluppo dei servizi e delle imprese manifatturiere, estrattive e edilizie sul territorio. Comprende le spese per lo sviluppo, l'espansione o il miglioramento delle stesse e delle piccole e medie imprese; le spese per la vigilanza e la regolamentazione degli stabilimenti e del funzionamento degli impianti; le spese per i rapporti con le associazioni di categoria e le altre organizzazioni interessate nelle attività e servizi manifatturieri, estrattivi e edilizi; le spese per sovvenzioni, prestiti o sussidi a sostegno delle imprese manifatturiere, estrattive e edilizie. Comprende le spese per gli interventi a favore dell'internazionalizzazione delle imprese, in particolare per l'assistenza per le modalità di accesso e di utilizzo degli strumenti promozionali, finanziari e assicurativi disponibili, per l'assistenza legale, fiscale e amministrativa in materia di commercio estero, per il supporto e la guida nella selezione dei mercati esteri, nella scelta di partner in progetti di investimento. Comprende le spese per la programmazione, il coordinamento e il monitoraggio delle relative politiche sul territorio anche in raccordo con la programmazione dei finanziamenti comunitari e statali.

Comprende le spese per la competitività dei territori (attrattività). Amministrazione e funzionamento delle attività relative alla programmazione di interventi e progetti di sostegno e sviluppo dell'artigianato sul territorio. Comprende le spese per l'associazionismo artigianale e per le aree per insediamenti artigiani. Comprende le spese per sovvenzioni, prestiti o sussidi a sostegno delle imprese artigiane. Comprende le spese per la programmazione, il coordinamento e il monitoraggio delle relative politiche sul territorio anche in raccordo con la programmazione e i finanziamenti comunitari e statali. Comprende le spese per la gestione dei rapporti con le associazioni di categoria e gli altri enti e organizzazioni interessati.

MISSIONE 14 PROGRAMMA 1				
TITOLO		PREVISIONI ANNO 2026	PREVISIONI ANNO 2027	PREVISIONI ANNO 2028
Titolo 1 Spese correnti	previsione di competenza	558,25	558,25	558,25
	<i>di cui già impegnato</i>	0,00	0,00	0,00
	<i>di cui fondo pluriennale vincolato</i>	0,00	0,00	0,00
	previsione di cassa	558,25		
Titolo 2 Spese in conto capitale	previsione di competenza	0,00	0,00	0,00
	<i>di cui già impegnato</i>	0,00	0,00	0,00
	<i>di cui fondo pluriennale vincolato</i>	0,00	0,00	0,00
	previsione di cassa	0,00		
Titolo 3 Spese per incremento di attività finanziarie	previsione di competenza	0,00	0,00	0,00
	<i>di cui già impegnato</i>	0,00	0,00	0,00
	<i>di cui fondo pluriennale vincolato</i>	0,00	0,00	0,00
	previsione di cassa	0,00		
<b>TOTALE MISSIONE 14 PROGRAMMA 1</b>	<b>previsione di competenza</b>	<b>558,25</b>	<b>558,25</b>	<b>558,25</b>
	<b><i>di cui già impegnato</i></b>	<b>0,00</b>	<b>0,00</b>	<b>0,00</b>
	<b><i>di cui fondo pluriennale vincolato</i></b>	<b>0,00</b>	<b>0,00</b>	<b>0,00</b>
	<b>previsione di cassa</b>	<b>558,25</b>		

#### 4.2.1.54 Missione 14 - 02 Commercio - reti distributive - tutela dei consumatori

Rientrano nelle finalità di questa missione, articolata in programmi, gli interventi:

Amministrazione e funzionamento delle attività e dei servizi relativi al settore della distribuzione, conservazione e magazzinaggio, e per la programmazione di interventi e progetti di sostegno e di sviluppo del commercio locale. Comprende le spese per l'organizzazione, la costruzione e la gestione dei mercati rionali e delle fiere cittadine. Comprende le spese per la produzione e diffusione di informazioni agli operatori commerciali e ai consumatori sui prezzi, sulla disponibilità delle merci e su altri aspetti della distribuzione commerciale, della conservazione e del magazzinaggio. Comprende le spese per sovvenzioni, prestiti o sussidi a sostegno del settore della distribuzione commerciale e per la promozione delle politiche e dei programmi commerciali. Comprende le spese per la tutela, l'informazione, la formazione, la garanzia e la sicurezza del consumatore; le spese per l'informazione, la regolamentazione e il supporto alle attività commerciali in generale e allo sviluppo del commercio.

MISSIONE 14 PROGRAMMA 2				
TITOLO		PREVISIONI ANNO 2026	PREVISIONI ANNO 2027	PREVISIONI ANNO 2028
Titolo 1 Spese correnti	previsione di competenza	6.800,00	6.800,00	6.800,00
	<i>di cui già impegnato</i>	0,00	0,00	0,00
	<i>di cui fondo pluriennale vincolato</i>	0,00	0,00	0,00
	previsione di cassa	7.250,00		
Titolo 2 Spese in conto capitale	previsione di competenza	0,00	0,00	0,00
	<i>di cui già impegnato</i>	0,00	0,00	0,00
	<i>di cui fondo pluriennale vincolato</i>	0,00	0,00	0,00
	previsione di cassa	0,00		
Titolo 3 Spese per incremento di attività finanziarie	previsione di competenza	0,00	0,00	0,00
	<i>di cui già impegnato</i>	0,00	0,00	0,00
	<i>di cui fondo pluriennale vincolato</i>	0,00	0,00	0,00
	previsione di cassa	0,00		
<b>TOTALE MISSIONE 14 PROGRAMMA 2</b>	<b>previsione di competenza</b>	<b>6.800,00</b>	<b>6.800,00</b>	<b>6.800,00</b>
	<b><i>di cui già impegnato</i></b>	<b>0,00</b>	<b>0,00</b>	<b>0,00</b>
	<b><i>di cui fondo pluriennale vincolato</i></b>	<b>0,00</b>	<b>0,00</b>	<b>0,00</b>
	<b>previsione di cassa</b>	<b>7.250,00</b>		

#### 4.2.1.55 Missione 14 - 03 Ricerca e innovazione

Rientrano nelle finalità di questa missione, articolata in programmi, gli interventi:

Amministrazione e funzionamento delle attività e degli interventi per il potenziamento e la valorizzazione delle strutture dedicate al trasferimento tecnologico, dei servizi per la domanda di innovazione, per la ricerca e lo sviluppo tecnologico delle imprese regionali e locali. Comprende le spese per incentivare la dotazione infrastrutturale di ricerca del territorio e la sua implementazione per il mondo accademico, inclusi i poli di eccellenza. Comprende le spese per la promozione e il coordinamento della ricerca scientifica, dello sviluppo dell'innovazione nel sistema produttivo territoriale, per la diffusione dell'innovazione, del trasferimento tecnologico e degli start-up d'impresa. Comprende le spese per il sostegno ai progetti nei settori delle nanotecnologie e delle biotecnologie. Comprende le spese per la programmazione, il coordinamento e il monitoraggio delle relative politiche sul territorio anche in raccordo con la programmazione e i finanziamenti comunitari e statali.

MISSIONE 14 PROGRAMMA 3				
TITOLO		PREVISIONI ANNO 2026	PREVISIONI ANNO 2027	PREVISIONI ANNO 2028
Titolo 1 Spese correnti	previsione di competenza	0,00	0,00	0,00
	<i>di cui già impegnato</i>	<i>0,00</i>	<i>0,00</i>	<i>0,00</i>
	<i>di cui fondo pluriennale vincolato</i>	<i>0,00</i>	<i>0,00</i>	<i>0,00</i>
	previsione di cassa	0,00		
Titolo 2 Spese in conto capitale	previsione di competenza	0,00	0,00	0,00
	<i>di cui già impegnato</i>	<i>0,00</i>	<i>0,00</i>	<i>0,00</i>
	<i>di cui fondo pluriennale vincolato</i>	<i>0,00</i>	<i>0,00</i>	<i>0,00</i>
	previsione di cassa	0,00		
Titolo 3 Spese per incremento di attività finanziarie	previsione di competenza	0,00	0,00	0,00
	<i>di cui già impegnato</i>	<i>0,00</i>	<i>0,00</i>	<i>0,00</i>
	<i>di cui fondo pluriennale vincolato</i>	<i>0,00</i>	<i>0,00</i>	<i>0,00</i>
	previsione di cassa	0,00		
<b>TOTALE MISSIONE 14 PROGRAMMA 3</b>	<b>previsione di competenza</b>	<b>0,00</b>	<b>0,00</b>	<b>0,00</b>
	<b><i>di cui già impegnato</i></b>	<b><i>0,00</i></b>	<b><i>0,00</i></b>	<b><i>0,00</i></b>
	<b><i>di cui fondo pluriennale vincolato</i></b>	<b><i>0,00</i></b>	<b><i>0,00</i></b>	<b><i>0,00</i></b>
	<b>previsione di cassa</b>	<b>0,00</b>		

#### 4.2.1.56 Missione 14 - 04 Reti e altri servizi di pubblica utilita'

Rientrano nelle finalità di questa missione, articolata in programmi, gli interventi:

Amministrazione e funzionamento delle attività e degli interventi a sostegno dei servizi di pubblica utilità e degli altri settori economici non ricompresi negli altri programmi della missione. Comprende le spese per la vigilanza e la regolamentazione della centrale del latte, dei mattatoi e dei servizi connessi. Comprende le spese per la vigilanza, la regolamentazione e il monitoraggio delle attività relative alle farmacie comunali. Comprende le spese relative allo sportello unico per le attività produttive (SUAP).

Comprende le spese per lo sviluppo della società dell'informazione (es. banda larga).

Comprende le spese relative ad affissioni e pubblicità.

MISSIONE 14 PROGRAMMA 4				
TITOLO		PREVISIONI ANNO 2026	PREVISIONI ANNO 2027	PREVISIONI ANNO 2028
Titolo 1 Spese correnti	previsione di competenza	0,00	0,00	0,00
	<i>di cui già impegnato</i>	<i>0,00</i>	<i>0,00</i>	<i>0,00</i>
	<i>di cui fondo pluriennale vincolato</i>	<i>0,00</i>	<i>0,00</i>	<i>0,00</i>
	previsione di cassa	0,00		
Titolo 2 Spese in conto capitale	previsione di competenza	0,00	0,00	0,00
	<i>di cui già impegnato</i>	<i>0,00</i>	<i>0,00</i>	<i>0,00</i>
	<i>di cui fondo pluriennale vincolato</i>	<i>0,00</i>	<i>0,00</i>	<i>0,00</i>
	previsione di cassa	0,00		
Titolo 3 Spese per incremento di attività finanziarie	previsione di competenza	0,00	0,00	0,00
	<i>di cui già impegnato</i>	<i>0,00</i>	<i>0,00</i>	<i>0,00</i>
	<i>di cui fondo pluriennale vincolato</i>	<i>0,00</i>	<i>0,00</i>	<i>0,00</i>
	previsione di cassa	0,00		
<b>TOTALE MISSIONE 14 PROGRAMMA 4</b>	<b>previsione di competenza</b>	<b>0,00</b>	<b>0,00</b>	<b>0,00</b>
	<b><i>di cui già impegnato</i></b>	<b><i>0,00</i></b>	<b><i>0,00</i></b>	<b><i>0,00</i></b>
	<b><i>di cui fondo pluriennale vincolato</i></b>	<b><i>0,00</i></b>	<b><i>0,00</i></b>	<b><i>0,00</i></b>
	<b>previsione di cassa</b>	<b>0,00</b>		

#### 4.2.1.57 Missione 15 - 01 Servizi per lo sviluppo del mercato del lavoro

Rientrano nelle finalità di questa missione, articolata in programmi, gli interventi:

Amministrazione e funzionamento dei servizi per lo sviluppo del mercato del lavoro. Comprende le spese per l'organizzazione e la gestione, la vigilanza e la regolamentazione dei centri per l'impiego e dei relativi servizi offerti. Comprende le spese per la vigilanza e la regolamentazione delle condizioni lavorative, per le attività per l'emersione del lavoro irregolare e per i servizi per la diffusione della cultura della salute e della sicurezza sui luoghi di lavoro. Comprende le spese per l'analisi e il monitoraggio del mercato del lavoro. Comprende le spese per la programmazione, il coordinamento e il monitoraggio delle relative politiche sul territorio anche in raccordo con la programmazione e i finanziamenti comunitari e statali.

MISSIONE 15 PROGRAMMA 1				
TITOLO		PREVISIONI ANNO 2026	PREVISIONI ANNO 2027	PREVISIONI ANNO 2028
Titolo 1 Spese correnti	previsione di competenza	0,00	0,00	0,00
	<i>di cui già impegnato</i>	<i>0,00</i>	<i>0,00</i>	<i>0,00</i>
	<i>di cui fondo pluriennale vincolato</i>	<i>0,00</i>	<i>0,00</i>	<i>0,00</i>
	previsione di cassa	0,00		
Titolo 2 Spese in conto capitale	previsione di competenza	0,00	0,00	0,00
	<i>di cui già impegnato</i>	<i>0,00</i>	<i>0,00</i>	<i>0,00</i>
	<i>di cui fondo pluriennale vincolato</i>	<i>0,00</i>	<i>0,00</i>	<i>0,00</i>
	previsione di cassa	0,00		
Titolo 3 Spese per incremento di attività finanziarie	previsione di competenza	0,00	0,00	0,00
	<i>di cui già impegnato</i>	<i>0,00</i>	<i>0,00</i>	<i>0,00</i>
	<i>di cui fondo pluriennale vincolato</i>	<i>0,00</i>	<i>0,00</i>	<i>0,00</i>
	previsione di cassa	0,00		
<b>TOTALE MISSIONE 15 PROGRAMMA 1</b>	<b>previsione di competenza</b>	<b>0,00</b>	<b>0,00</b>	<b>0,00</b>
	<b><i>di cui già impegnato</i></b>	<b><i>0,00</i></b>	<b><i>0,00</i></b>	<b><i>0,00</i></b>
	<b><i>di cui fondo pluriennale vincolato</i></b>	<b><i>0,00</i></b>	<b><i>0,00</i></b>	<b><i>0,00</i></b>
	<b>previsione di cassa</b>	<b>0,00</b>		

#### 4.2.1.58 Missione 15 - 02 Formazione professionale

Rientrano nelle finalità di questa missione, articolata in programmi, gli interventi:

Amministrazione e funzionamento delle attività e dei servizi per la formazione e l'orientamento professionale, per il miglioramento qualitativo e quantitativo dell'offerta di formazione per l'adattabilità dei lavoratori e delle imprese nel territorio. Comprende le spese per l'attuazione dei tirocini formativi e di orientamento professionale. Comprende le spese per stages e per l'apprendistato, per l'abilitazione e la formazione in settori specifici, per corsi di qualificazione professionale destinati ad adulti, occupati e inoccupati, per favorire l'inserimento nel mercato del lavoro. Comprende le spese per la programmazione, il coordinamento e il monitoraggio delle relative politiche sul territorio anche in raccordo con la programmazione e i finanziamenti comunitari e statali. Comprende le spese per la realizzazione di programmi comunitari in materia di formazione. Non comprende le spese per gli istituti tecnici superiori e per i percorsi di istruzione e formazione tecnica superiore incluse nel programma 05 della missione 04 su Istruzione.

MISSIONE 15 PROGRAMMA 2				
TITOLO		PREVISIONI ANNO 2026	PREVISIONI ANNO 2027	PREVISIONI ANNO 2028
Titolo 1 Spese correnti	previsione di competenza	0,00	0,00	0,00
	<i>di cui già impegnato</i>	<i>0,00</i>	<i>0,00</i>	<i>0,00</i>
	<i>di cui fondo pluriennale vincolato</i>	<i>0,00</i>	<i>0,00</i>	<i>0,00</i>
	previsione di cassa	0,00		
Titolo 2 Spese in conto capitale	previsione di competenza	0,00	0,00	0,00
	<i>di cui già impegnato</i>	<i>0,00</i>	<i>0,00</i>	<i>0,00</i>
	<i>di cui fondo pluriennale vincolato</i>	<i>0,00</i>	<i>0,00</i>	<i>0,00</i>
	previsione di cassa	0,00		
Titolo 3 Spese per incremento di attività finanziarie	previsione di competenza	0,00	0,00	0,00
	<i>di cui già impegnato</i>	<i>0,00</i>	<i>0,00</i>	<i>0,00</i>
	<i>di cui fondo pluriennale vincolato</i>	<i>0,00</i>	<i>0,00</i>	<i>0,00</i>
	previsione di cassa	0,00		
<b>TOTALE MISSIONE 15 PROGRAMMA 2</b>	<b>previsione di competenza</b>	<b>0,00</b>	<b>0,00</b>	<b>0,00</b>
	<b><i>di cui già impegnato</i></b>	<b><i>0,00</i></b>	<b><i>0,00</i></b>	<b><i>0,00</i></b>
	<b><i>di cui fondo pluriennale vincolato</i></b>	<b><i>0,00</i></b>	<b><i>0,00</i></b>	<b><i>0,00</i></b>
	<b>previsione di cassa</b>	<b>0,00</b>		

#### 4.2.1.59 Missione 15 - 03 Sostegno all'occupazione

Rientrano nelle finalità di questa missione, articolata in programmi, gli interventi:

Amministrazione e funzionamento delle attività per la promozione e il sostegno alle politiche per il lavoro. Comprende le spese per il sostegno economico agli adulti, occupati e inoccupati, per l'aggiornamento e la riqualificazione e il ricollocamento dei lavoratori in casi di crisi economiche e aziendali. Comprende le spese a sostegno dei disoccupati, per l'erogazione di indennità di disoccupazione e di altre misure di sostegno al reddito a favore dei disoccupati. Comprende le spese per il funzionamento o il supporto ai programmi o ai progetti generali per facilitare la mobilità del lavoro, le Pari Opportunità, per combattere le discriminazioni di sesso, razza, età o di altro genere, per ridurre il tasso di disoccupazione nelle regioni depresse o sottosviluppate, per promuovere l'occupazione di gruppi della popolazione caratterizzati da alti tassi di disoccupazione, per favorire il reinserimento di lavoratori espulsi dal mercato del lavoro o il mantenimento del posto di lavoro, per favorire l'autoimprenditorialità e il lavoro autonomo. Comprende le spese a favore dei lavoratori socialmente utili. Comprende le spese per la programmazione, il coordinamento e il monitoraggio delle relative politiche sul territorio, dei piani per le politiche attive, anche in raccordo con la programmazione e i finanziamenti comunitari e statali. Non comprende le spese per misure destinate a fronteggiare crisi economiche di particolari settori produttivi, ricomprese nelle missioni e corrispondenti programmi attinenti gli specifici settori di intervento.

MISSIONE 15 PROGRAMMA 3				
TITOLO		PREVISIONI ANNO 2026	PREVISIONI ANNO 2027	PREVISIONI ANNO 2028
Titolo 1	previsione di competenza	0,00	0,00	0,00
Spese correnti	<i>di cui già impegnato</i>	<i>0,00</i>	<i>0,00</i>	<i>0,00</i>
	<i>di cui fondo pluriennale vincolato</i>	<i>0,00</i>	<i>0,00</i>	<i>0,00</i>
	previsione di cassa	0,00		
Titolo 2	previsione di competenza	0,00	0,00	0,00
Spese in conto capitale	<i>di cui già impegnato</i>	<i>0,00</i>	<i>0,00</i>	<i>0,00</i>
	<i>di cui fondo pluriennale vincolato</i>	<i>0,00</i>	<i>0,00</i>	<i>0,00</i>
	previsione di cassa	0,00		
Titolo 3	previsione di competenza	0,00	0,00	0,00
Spese per incremento di attività finanziarie	<i>di cui già impegnato</i>	<i>0,00</i>	<i>0,00</i>	<i>0,00</i>
	<i>di cui fondo pluriennale vincolato</i>	<i>0,00</i>	<i>0,00</i>	<i>0,00</i>
	previsione di cassa	0,00		
<b>TOTALE MISSIONE 15 PROGRAMMA 3</b>	<b>previsione di competenza</b>	<b>0,00</b>	<b>0,00</b>	<b>0,00</b>
	<i><b>di cui già impegnato</b></i>	<i><b>0,00</b></i>	<i><b>0,00</b></i>	<i><b>0,00</b></i>
	<i><b>di cui fondo pluriennale vincolato</b></i>	<i><b>0,00</b></i>	<i><b>0,00</b></i>	<i><b>0,00</b></i>
	<b>previsione di cassa</b>	<b>0,00</b>		

#### 4.2.1.60 Missione 16 - 01 Sviluppo del settore agricolo e del sistema agroalimentare

Rientrano nelle finalità di questa missione, articolata in programmi, gli interventi:

Amministrazione e funzionamento delle attività connesse all'agricoltura, per lo sviluppo sul territorio delle aree rurali, dei settori agricolo e agroindustriale, alimentare, forestale e zootecnico. Comprende le spese per la programmazione, il coordinamento e il monitoraggio delle relative politiche sul territorio anche in raccordo con la programmazione comunitaria e statale. Comprende le spese per la vigilanza e regolamentazione del settore agricolo. Comprende le spese per la costruzione o il funzionamento dei dispositivi di controllo per le inondazioni, dei sistemi di irrigazione e drenaggio, inclusa l'erogazione di sovvenzioni, prestiti o sussidi per tali opere. Comprende le spese per indennizzi, sovvenzioni, prestiti o sussidi per le aziende agricole e per gli agricoltori in relazione alle attività agricole, inclusi gli incentivi per la limitazione o l'aumento della produzione di particolari colture o per lasciare periodicamente i terreni incolti, inclusi gli indennizzi per le calamità naturali, nonché i contributi alle associazioni dei produttori.

Non comprende le spese per l'amministrazione, il funzionamento o il supporto a parchi e riserve naturali, ricomprese nel programma

"Aree protette, parchi naturali, protezione naturalistica e forestazione" della missione 09 "Sviluppo sostenibile e tutela del territorio e dell'ambiente".

MISSIONE 16 PROGRAMMA 1				
TITOLO		PREVISIONI ANNO 2026	PREVISIONI ANNO 2027	PREVISIONI ANNO 2028
Titolo 1 Spese correnti	previsione di competenza	0,00	0,00	0,00
	<i>di cui già impegnato</i>	<i>0,00</i>	<i>0,00</i>	<i>0,00</i>
	<i>di cui fondo pluriennale vincolato</i>	<i>0,00</i>	<i>0,00</i>	<i>0,00</i>
	previsione di cassa	0,00		
Titolo 2 Spese in conto capitale	previsione di competenza	0,00	0,00	0,00
	<i>di cui già impegnato</i>	<i>0,00</i>	<i>0,00</i>	<i>0,00</i>
	<i>di cui fondo pluriennale vincolato</i>	<i>0,00</i>	<i>0,00</i>	<i>0,00</i>
	previsione di cassa	0,00		
Titolo 3 Spese per incremento di attività finanziarie	previsione di competenza	0,00	0,00	0,00
	<i>di cui già impegnato</i>	<i>0,00</i>	<i>0,00</i>	<i>0,00</i>
	<i>di cui fondo pluriennale vincolato</i>	<i>0,00</i>	<i>0,00</i>	<i>0,00</i>
	previsione di cassa	0,00		
<b>TOTALE MISSIONE 16 PROGRAMMA 1</b>	<b>previsione di competenza</b>	<b>0,00</b>	<b>0,00</b>	<b>0,00</b>
	<b><i>di cui già impegnato</i></b>	<b><i>0,00</i></b>	<b><i>0,00</i></b>	<b><i>0,00</i></b>
	<b><i>di cui fondo pluriennale vincolato</i></b>	<b><i>0,00</i></b>	<b><i>0,00</i></b>	<b><i>0,00</i></b>
	<b>previsione di cassa</b>	<b>0,00</b>		

#### 4.2.1.61 Missione 16 - 02 Caccia e pesca

Rientrano nelle finalità di questa missione, articolata in programmi, gli interventi:

Amministrazione e funzionamento delle attività e dei servizi di caccia e pesca sul territorio. Comprende le spese per la pesca e la caccia sia a fini commerciali che a fini sportivi. Comprende le spese per le attività di vigilanza e regolamentazione e di rilascio delle licenze in materia di caccia e pesca. Comprende le spese per la protezione, l'incremento e lo sfruttamento razionale della fauna selvatica e della fauna ittica. Comprende le spese per sovvenzioni, prestiti o sussidi a supporto delle attività commerciali di pesca e caccia, inclusa la costruzione e il funzionamento dei vivai. Comprende le spese per la programmazione, il coordinamento e il monitoraggio delle relative politiche sul territorio anche in raccordo con la programmazione e i finanziamenti comunitari e statali. Non comprende le spese per l'amministrazione, il funzionamento o il supporto a parchi e riserve naturali, ricomprese nel programma "Aree protette, parchi naturali, protezione naturalistica e forestazione" della missione 09 "Sviluppo sostenibile e tutela del territorio e dell'ambiente".

MISSIONE 16 PROGRAMMA 2				
TITOLO		PREVISIONI ANNO 2026	PREVISIONI ANNO 2027	PREVISIONI ANNO 2028
Titolo 1 Spese correnti	previsione di competenza	0,00	0,00	0,00
	<i>di cui già impegnato</i>	<i>0,00</i>	<i>0,00</i>	<i>0,00</i>
	<i>di cui fondo pluriennale vincolato</i>	<i>0,00</i>	<i>0,00</i>	<i>0,00</i>
	previsione di cassa	0,00		
Titolo 2 Spese in conto capitale	previsione di competenza	0,00	0,00	0,00
	<i>di cui già impegnato</i>	<i>0,00</i>	<i>0,00</i>	<i>0,00</i>
	<i>di cui fondo pluriennale vincolato</i>	<i>0,00</i>	<i>0,00</i>	<i>0,00</i>
	previsione di cassa	0,00		
Titolo 3 Spese per incremento di attività finanziarie	previsione di competenza	0,00	0,00	0,00
	<i>di cui già impegnato</i>	<i>0,00</i>	<i>0,00</i>	<i>0,00</i>
	<i>di cui fondo pluriennale vincolato</i>	<i>0,00</i>	<i>0,00</i>	<i>0,00</i>
	previsione di cassa	0,00		
<b>TOTALE MISSIONE 16 PROGRAMMA 2</b>	<b>previsione di competenza</b>	<b>0,00</b>	<b>0,00</b>	<b>0,00</b>
	<b><i>di cui già impegnato</i></b>	<b><i>0,00</i></b>	<b><i>0,00</i></b>	<b><i>0,00</i></b>
	<b><i>di cui fondo pluriennale vincolato</i></b>	<b><i>0,00</i></b>	<b><i>0,00</i></b>	<b><i>0,00</i></b>
	<b>previsione di cassa</b>	<b>0,00</b>		

#### 4.2.1.62 Missione 17 - 01 Fonti energetiche

Rientrano nelle finalità di questa missione, articolata in programmi, gli interventi:

Amministrazione e funzionamento delle attività e servizi relativi all'impiego delle fonti energetiche, incluse l'energia elettrica e il gas naturale. Comprende le spese per sovvenzioni, prestiti o sussidi per promuovere l'utilizzo delle fonti energetiche e delle fonti rinnovabili di energia. Comprende le spese per lo sviluppo, la produzione e la distribuzione dell'energia elettrica, del gas naturale e delle risorse energetiche geotermiche, eolica e solare, nonché le spese per la razionalizzazione e lo sviluppo delle relative infrastrutture e reti energetiche. Comprende le spese per la redazione di piani energetici e per i contributi alla realizzazione di interventi in materia di risparmio energetico. Comprende le spese derivanti dall'affidamento della gestione di pubblici servizi inerenti l'impiego del gas naturale e dell'energia elettrica. Comprende le spese per la programmazione, il coordinamento e il monitoraggio delle relative politiche sul territorio anche in raccordo con la programmazione e i finanziamenti comunitari e statali.

MISSIONE 17 PROGRAMMA 1				
TITOLO		PREVISIONI ANNO 2026	PREVISIONI ANNO 2027	PREVISIONI ANNO 2028
Titolo 1 Spese correnti	previsione di competenza	0,00	0,00	0,00
	<i>di cui già impegnato</i>	<i>0,00</i>	<i>0,00</i>	<i>0,00</i>
	<i>di cui fondo pluriennale vincolato</i>	<i>0,00</i>	<i>0,00</i>	<i>0,00</i>
	previsione di cassa	0,00		
Titolo 2 Spese in conto capitale	previsione di competenza	0,00	0,00	0,00
	<i>di cui già impegnato</i>	<i>0,00</i>	<i>0,00</i>	<i>0,00</i>
	<i>di cui fondo pluriennale vincolato</i>	<i>0,00</i>	<i>0,00</i>	<i>0,00</i>
	previsione di cassa	0,00		
Titolo 3 Spese per incremento di attività finanziarie	previsione di competenza	0,00	0,00	0,00
	<i>di cui già impegnato</i>	<i>0,00</i>	<i>0,00</i>	<i>0,00</i>
	<i>di cui fondo pluriennale vincolato</i>	<i>0,00</i>	<i>0,00</i>	<i>0,00</i>
	previsione di cassa	0,00		
<b>TOTALE MISSIONE 17 PROGRAMMA 1</b>	<b>previsione di competenza</b>	<b>0,00</b>	<b>0,00</b>	<b>0,00</b>
	<b><i>di cui già impegnato</i></b>	<b><i>0,00</i></b>	<b><i>0,00</i></b>	<b><i>0,00</i></b>
	<b><i>di cui fondo pluriennale vincolato</i></b>	<b><i>0,00</i></b>	<b><i>0,00</i></b>	<b><i>0,00</i></b>
	<b>previsione di cassa</b>	<b>0,00</b>		

#### 4.2.1.63 Missione 18 - 01 Relazioni finanziarie con le altre autonomie territoriali

Rientrano nelle finalità di questa missione, articolata in programmi, gli interventi:

Trasferimenti a carattere generale tra diversi livelli di amministrazione non destinati ad una missione e ad un programma specifico. Comprende i trasferimenti ai livelli inferiori di governo per l'esercizio di funzioni delegate per cui non è possibile indicare la destinazione finale della spesa. Comprende le spese per accordi di programma e altri strumenti di programmazione negoziata non riconducibili a specifiche missioni di spesa. Comprende le spese per interventi di sviluppo dell'economia di rete nell'ambito della PA e per la gestione associata delle funzioni degli enti locali non riconducibili a specifiche missioni di spesa. Comprende le concessioni di crediti a favore delle altre amministrazioni territoriali e locali non riconducibili a specifiche missioni. Non comprende i trasferimenti ad altri livelli di amministrazione territoriale e locale che hanno una destinazione vincolata, per funzioni delegate con specifica destinazione di spesa, per accordi di programma e altri strumenti di programmazione negoziata e per concessioni di crediti riconducibili a specifici programmi e missioni di spesa. Compartecipazioni e tributi devoluti ai livelli inferiori di governo ed erogazioni per altri interventi in attuazione del federalismo fiscale di cui alla legge delega n.42/2009. Concorso al fondo di solidarietà nazionale.

MISSIONE 18 PROGRAMMA 1				
TITOLO		PREVISIONI ANNO 2026	PREVISIONI ANNO 2027	PREVISIONI ANNO 2028
Titolo 1 Spese correnti	previsione di competenza	0,00	0,00	0,00
	<i>di cui già impegnato</i>	<i>0,00</i>	<i>0,00</i>	<i>0,00</i>
	<i>di cui fondo pluriennale vincolato</i>	<i>0,00</i>	<i>0,00</i>	<i>0,00</i>
	previsione di cassa	0,00		
Titolo 2 Spese in conto capitale	previsione di competenza	0,00	0,00	0,00
	<i>di cui già impegnato</i>	<i>0,00</i>	<i>0,00</i>	<i>0,00</i>
	<i>di cui fondo pluriennale vincolato</i>	<i>0,00</i>	<i>0,00</i>	<i>0,00</i>
	previsione di cassa	0,00		
Titolo 3 Spese per incremento di attività finanziarie	previsione di competenza	0,00	0,00	0,00
	<i>di cui già impegnato</i>	<i>0,00</i>	<i>0,00</i>	<i>0,00</i>
	<i>di cui fondo pluriennale vincolato</i>	<i>0,00</i>	<i>0,00</i>	<i>0,00</i>
	previsione di cassa	0,00		
<b>TOTALE MISSIONE 18 PROGRAMMA 1</b>	<b>previsione di competenza</b>	<b>0,00</b>	<b>0,00</b>	<b>0,00</b>
	<b><i>di cui già impegnato</i></b>	<b><i>0,00</i></b>	<b><i>0,00</i></b>	<b><i>0,00</i></b>
	<b><i>di cui fondo pluriennale vincolato</i></b>	<b><i>0,00</i></b>	<b><i>0,00</i></b>	<b><i>0,00</i></b>
	<b>previsione di cassa</b>	<b>0,00</b>		

#### 4.2.1.64 Missione 19 - 01 Relazioni internazionali e Cooperazione allo sviluppo

Rientrano nelle finalità di questa missione, articolata in programmi, gli interventi:

Amministrazione e funzionamento delle attività per la cura dei rapporti internazionali istituzionali. Comprende le spese per incontri, eventi e missioni internazionali ivi compresi i contributi a eventi di rilevanza internazionale di interesse regionale. Comprende le spese per i rapporti di cooperazione allo sviluppo, per i rapporti con organizzazioni non governative per attività di cooperazione allo sviluppo, per l'erogazione di aiuti economici attraverso organismi internazionali e per contributi (in denaro o in natura) a fondi di sviluppo economico gestiti da organismi internazionali. Comprende le spese per la partecipazione delle regioni e degli enti locali ad associazioni ed organizzazioni internazionali. Comprende le spese per iniziative multisettoriali relative a programmi di promozione all'estero che non abbiano finalità turistiche o di promozione e valorizzazione del territorio e del relativo patrimonio artistico, storico, culturale e ambientale, o di supporto dell'internazionalizzazione delle imprese del territorio. Tutte le spese di supporto alle iniziative di internazionalizzazione riconducibili a specifici settori vanno classificate nelle rispettive missioni.

MISSIONE 19 PROGRAMMA 1				
TITOLO		PREVISIONI ANNO 2026	PREVISIONI ANNO 2027	PREVISIONI ANNO 2028
Titolo 1 Spese correnti	previsione di competenza	0,00	0,00	0,00
	<i>di cui già impegnato</i>	<i>0,00</i>	<i>0,00</i>	<i>0,00</i>
	<i>di cui fondo pluriennale vincolato</i>	<i>0,00</i>	<i>0,00</i>	<i>0,00</i>
	previsione di cassa	0,00		
Titolo 2 Spese in conto capitale	previsione di competenza	0,00	0,00	0,00
	<i>di cui già impegnato</i>	<i>0,00</i>	<i>0,00</i>	<i>0,00</i>
	<i>di cui fondo pluriennale vincolato</i>	<i>0,00</i>	<i>0,00</i>	<i>0,00</i>
	previsione di cassa	0,00		
Titolo 3 Spese per incremento di attività finanziarie	previsione di competenza	0,00	0,00	0,00
	<i>di cui già impegnato</i>	<i>0,00</i>	<i>0,00</i>	<i>0,00</i>
	<i>di cui fondo pluriennale vincolato</i>	<i>0,00</i>	<i>0,00</i>	<i>0,00</i>
	previsione di cassa	0,00		
<b>TOTALE MISSIONE 19 PROGRAMMA 1</b>	<b>previsione di competenza</b>	<b>0,00</b>	<b>0,00</b>	<b>0,00</b>
	<b><i>di cui già impegnato</i></b>	<b><i>0,00</i></b>	<b><i>0,00</i></b>	<b><i>0,00</i></b>
	<b><i>di cui fondo pluriennale vincolato</i></b>	<b><i>0,00</i></b>	<b><i>0,00</i></b>	<b><i>0,00</i></b>
	<b>previsione di cassa</b>	<b>0,00</b>		

#### 4.2.1.65 Missione 20 - 01 Fondo di riserva

Rientrano nelle finalità di questa missione, articolata in programmi, gli interventi:

Fondi di riserva per le spese obbligatorie e fondi di riserva per le spese impreviste.

MISSIONE 20 PROGRAMMA 1				
TITOLO		PREVISIONI ANNO 2026	PREVISIONI ANNO 2027	PREVISIONI ANNO 2028
Titolo 1	previsione di competenza	25.797,24	25.797,24	25.797,24
Spese correnti	<i>di cui già impegnato</i>	0,00	0,00	0,00
	<i>di cui fondo pluriennale vincolato</i>	0,00	0,00	0,00
	previsione di cassa	55.354,22		
Titolo 2	previsione di competenza	0,00	0,00	0,00
Spese in conto capitale	<i>di cui già impegnato</i>	0,00	0,00	0,00
	<i>di cui fondo pluriennale vincolato</i>	0,00	0,00	0,00
	previsione di cassa	0,00		
<b>TOTALE MISSIONE 20 PROGRAMMA 1</b>	<b>previsione di competenza</b>	<b>25.797,24</b>	<b>25.797,24</b>	<b>25.797,24</b>
	<i>di cui già impegnato</i>	<i>0,00</i>	<i>0,00</i>	<i>0,00</i>
	<i>di cui fondo pluriennale vincolato</i>	<i>0,00</i>	<i>0,00</i>	<i>0,00</i>
	previsione di cassa	55.354,22		

#### 4.2.1.66 Missione 20 - 02 Fondo crediti di dubbia esigibilità'

Rientrano nelle finalità di questa missione, articolata in programmi, gli interventi:

Accantonamenti al fondo crediti di dubbia esigibilità.

MISSIONE 20 PROGRAMMA 2				
TITOLO		PREVISIONI ANNO 2026	PREVISIONI ANNO 2027	PREVISIONI ANNO 2028
Titolo 1 Spese correnti	previsione di competenza	465.286,78	465.286,78	465.286,78
	<i>di cui già impegnato</i>	0,00	0,00	0,00
	<i>di cui fondo pluriennale vincolato</i>	0,00	0,00	0,00
	previsione di cassa	0,00		
Titolo 2 Spese in conto capitale	previsione di competenza	0,00	0,00	0,00
	<i>di cui già impegnato</i>	0,00	0,00	0,00
	<i>di cui fondo pluriennale vincolato</i>	0,00	0,00	0,00
	previsione di cassa	0,00		
<b>TOTALE MISSIONE 20 PROGRAMMA 2</b>	<b>previsione di competenza</b>	<b>465.286,78</b>	<b>465.286,78</b>	<b>465.286,78</b>
	<b><i>di cui già impegnato</i></b>	<b>0,00</b>	<b>0,00</b>	<b>0,00</b>
	<b><i>di cui fondo pluriennale vincolato</i></b>	<b>0,00</b>	<b>0,00</b>	<b>0,00</b>
	<b>previsione di cassa</b>	<b>0,00</b>		

#### 4.2.1.67 Missione 20 - 03 Altri Fondi

Rientrano nelle finalità di questa missione, articolata in programmi, gli interventi:

Fondi speciali per le leggi che si perfezionano successivamente all'approvazione del bilancio. Accantonamenti diversi. Non comprende il fondo pluriennale vincolato che va attribuito alle specifiche missioni che esso è destinato a finanziare.

MISSIONE 20 PROGRAMMA 3				
TITOLO		PREVISIONI ANNO 2026	PREVISIONI ANNO 2027	PREVISIONI ANNO 2028
Titolo 1	previsione di competenza	88.098,04	88.098,04	88.098,04
Spese correnti	<i>di cui già impegnato</i>	0,00	0,00	0,00
	<i>di cui fondo pluriennale vincolato</i>	0,00	0,00	0,00
	previsione di cassa	0,00		
Titolo 2	previsione di competenza	0,00	0,00	0,00
Spese in conto capitale	<i>di cui già impegnato</i>	0,00	0,00	0,00
	<i>di cui fondo pluriennale vincolato</i>	0,00	0,00	0,00
	previsione di cassa	0,00		
Titolo 4	previsione di competenza	0,00	0,00	0,00
Rimborso di prestiti	<i>di cui già impegnato</i>	0,00	0,00	0,00
	<i>di cui fondo pluriennale vincolato</i>	0,00	0,00	0,00
	previsione di cassa	0,00		
<b>TOTALE MISSIONE 20 PROGRAMMA 3</b>	<b>previsione di competenza</b>	<b>88.098,04</b>	<b>88.098,04</b>	<b>88.098,04</b>
	<i>di cui già impegnato</i>	<i>0,00</i>	<i>0,00</i>	<i>0,00</i>
	<i>di cui fondo pluriennale vincolato</i>	<i>0,00</i>	<i>0,00</i>	<i>0,00</i>
	<b>previsione di cassa</b>	<b>0,00</b>		

#### 4.2.1.68 Missione 50 - 01 Quota interessi ammortamento mutui e prestiti obbligazionari

Rientrano nelle finalità di questa missione, articolata in programmi, gli interventi:

Spese sostenute per il pagamento degli interessi relativi alle risorse finanziarie acquisite dall'ente mediante l'emissione di titoli obbligazionari, prestiti a breve termine, mutui e finanziamenti a medio e lungo termine e altre forme di indebitamento e relative spese accessorie. Non comprende le spese relative alle rispettive quote capitali, ricomprese nel programma "Quota capitale ammortamento mutui e prestiti obbligazionari" della medesima missione. Non comprende le spese per interessi per le anticipazioni di tesoreria, ricomprese nella missione 60 "Anticipazioni finanziarie". Non comprende le spese per interessi riferite al rimborso del debito legato a specifici settori che vanno classificate nelle rispettive missioni.

MISSIONE 50 PROGRAMMA 1				
TITOLO		PREVISIONI ANNO 2026	PREVISIONI ANNO 2027	PREVISIONI ANNO 2028
Titolo 1 Spese correnti	previsione di competenza	0,00	0,00	0,00
	<i>di cui già impegnato</i>	<i>0,00</i>	<i>0,00</i>	<i>0,00</i>
	<i>di cui fondo pluriennale vincolato</i>	<i>0,00</i>	<i>0,00</i>	<i>0,00</i>
	previsione di cassa	0,00		
<b>TOTALE MISSIONE 50 PROGRAMMA 1</b>	<b>previsione di competenza</b>	<b>0,00</b>	<b>0,00</b>	<b>0,00</b>
	<b><i>di cui già impegnato</i></b>	<b><i>0,00</i></b>	<b><i>0,00</i></b>	<b><i>0,00</i></b>
	<b><i>di cui fondo pluriennale vincolato</i></b>	<b><i>0,00</i></b>	<b><i>0,00</i></b>	<b><i>0,00</i></b>
	<b>previsione di cassa</b>	<b>0,00</b>		

#### 4.2.1.69 Missione 50 - 02 Quota capitale ammortamento mutui e prestiti obbligazionari

Rientrano nelle finalità di questa missione, articolata in programmi, gli interventi:

Spese sostenute per la restituzione delle risorse finanziarie relative alle quote di capitale acquisite dall'ente mediante titoli obbligazionari, prestiti a breve termine, mutui e finanziamenti a medio e lungo termine e altre forme di indebitamento e relative spese accessorie. Comprende le spese per la chiusura di anticipazioni straordinarie ottenute dall'istituto cassiere. Non comprende le spese relative agli interessi, ricomprese nel programma "Quota interessi ammortamento mutui e prestiti obbligazionari" della medesima missione. Non comprende le spese per le quote di capitale riferite al rimborso del debito legato a specifici settori che vanno classificate nelle rispettive missioni.

MISSIONE 50 PROGRAMMA 2				
TITOLO		PREVISIONI ANNO 2026	PREVISIONI ANNO 2027	PREVISIONI ANNO 2028
Titolo 4 Rimborso di prestiti	previsione di competenza	207.706,74	212.993,20	218.687,40
	<i>di cui già impegnato</i>	0,00	0,00	0,00
	<i>di cui fondo pluriennale vincolato</i>	0,00	0,00	0,00
	previsione di cassa	207.706,74		
<b>TOTALE MISSIONE 50 PROGRAMMA 2</b>	<b>previsione di competenza</b>	<b>207.706,74</b>	<b>212.993,20</b>	<b>218.687,40</b>
	<b><i>di cui già impegnato</i></b>	<b>0,00</b>	<b>0,00</b>	<b>0,00</b>
	<b><i>di cui fondo pluriennale vincolato</i></b>	<b>0,00</b>	<b>0,00</b>	<b>0,00</b>
	<b>previsione di cassa</b>	<b>207.706,74</b>		

#### 4.2.1.70 Missione 60 - 01 Restituzione anticipazione di tesoreria

Rientrano nelle finalità di questa missione, articolata in programmi, gli interventi:

Spese sostenute per la restituzione delle risorse finanziarie anticipate dall'Istituto di credito che svolge il servizio di tesoreria, per fare fronte a momentanee esigenze di liquidità. Sono incluse le connesse spese per interessi contabilizzate nel titolo 1 della spesa.

MISSIONE 60 PROGRAMMA 1				
TITOLO		PREVISIONI ANNO 2026	PREVISIONI ANNO 2027	PREVISIONI ANNO 2028
Titolo 1 Spese correnti	previsione di competenza	0,00	0,00	0,00
	<i>di cui già impegnato</i>	<i>0,00</i>	<i>0,00</i>	<i>0,00</i>
	<i>di cui fondo pluriennale vincolato</i>	<i>0,00</i>	<i>0,00</i>	<i>0,00</i>
	previsione di cassa	0,00		
Titolo 5 Chiusura Anticipazioni da istituto tesoriere/cassiere	previsione di competenza	1.999.442,20	1.999.442,20	1.999.442,20
	<i>di cui già impegnato</i>	<i>0,00</i>	<i>0,00</i>	<i>0,00</i>
	<i>di cui fondo pluriennale vincolato</i>	<i>0,00</i>	<i>0,00</i>	<i>0,00</i>
	previsione di cassa	1.999.442,20		
<b>TOTALE MISSIONE 60 PROGRAMMA 1</b>	<b>previsione di competenza</b>	<b>1.999.442,20</b>	<b>1.999.442,20</b>	<b>1.999.442,20</b>
	<b><i>di cui già impegnato</i></b>	<b><i>0,00</i></b>	<b><i>0,00</i></b>	<b><i>0,00</i></b>
	<b><i>di cui fondo pluriennale vincolato</i></b>	<b><i>0,00</i></b>	<b><i>0,00</i></b>	<b><i>0,00</i></b>
	<b>previsione di cassa</b>	<b>1.999.442,20</b>		

#### 4.2.1.71 Missione 99 - 01 Servizi per conto terzi e Partite di giro

Rientrano nelle finalità di questa missione, articolata in programmi, gli interventi:

Comprende le spese per: ritenute previdenziali e assistenziali al personale; ritenute erariali; altre ritenute al personale per conto di terzi; restituzione di depositi cauzionali; spese per acquisti di beni e servizi per conto di terzi; spese per trasferimenti per conto terzi; anticipazione di fondi per il servizio economato; restituzione di depositi per spese contrattuali.

MISSIONE 99 PROGRAMMA 1				
TITOLO		PREVISIONI ANNO 2026	PREVISIONI ANNO 2027	PREVISIONI ANNO 2028
Titolo 7 Spese per conto terzi e partite di giro	previsione di competenza	13.139.467,93	13.139.467,93	13.139.467,93
	<i>di cui già impegnato</i>	<i>0,00</i>	<i>0,00</i>	<i>0,00</i>
	<i>di cui fondo pluriennale vincolato</i>	<i>0,00</i>	<i>0,00</i>	<i>0,00</i>
	previsione di cassa	13.271.333,00		
<b>TOTALE MISSIONE 99 PROGRAMMA 1</b>	<b>previsione di competenza</b>	<b>13.139.467,93</b>	<b>13.139.467,93</b>	<b>13.139.467,93</b>
	<b><i>di cui già impegnato</i></b>	<b><i>0,00</i></b>	<b><i>0,00</i></b>	<b><i>0,00</i></b>
	<b><i>di cui fondo pluriennale vincolato</i></b>	<b><i>0,00</i></b>	<b><i>0,00</i></b>	<b><i>0,00</i></b>
	<b>previsione di cassa</b>	<b>13.271.333,00</b>		

#### 4.2.2 VALUTAZIONE DELLA SITUAZIONE ECONOMICO-FINANZIARIA DEGLI ORGANISMI PARTECIPATI

Non ci sono enti e/o delle società controllate, collegate o semplicemente partecipate dal nostro ente.

### 4.3 FONDO PLURIENNALE VINCOLATO

Il fondo plurennale vincolato è così composto:

€ 166.791,20 fondo plurennale vincolato per spese correnti

e 529.411,10 fondo plurennale vincolato per spese in conto capitale

ENTRATA	PREVISIONI ANNO 2026	PREVISIONI ANNO 2027	PREVISIONI ANNO 2028
Fondo Pluriennale Vincolato per spese correnti	172.368,70	0,00	0,00
Fondo Pluriennale Vincolato per spese in conto capitale	228.384,24	0,00	0,00
<b>TOTALE FPV ENTRATA</b>	<b>400.752,94</b>	<b>0,00</b>	<b>0,00</b>

SPESA	PREVISIONI ANNO 2026	PREVISIONI ANNO 2027	PREVISIONI ANNO 2028
Fondo Pluriennale Vincolato per spese correnti	0,00	0,00	0,00
Fondo Pluriennale Vincolato per spese in conto capitale	0,00	0,00	0,00
<b>TOTALE FPV SPESA</b>	<b>0,00</b>	<b>0,00</b>	<b>0,00</b>

## II - SEZIONE OPERATIVA SeO - Parte seconda

La seconda parte della Sezione Operativa del DUP è dedicata alle programmazioni settoriali e, in particolare, a quelle che hanno maggior riflesso sugli equilibri strutturali del bilancio; al riguardo, il punto 8.2, parte 2, del Principio contabile applicato n.1 individua i seguenti documenti:

- il programma triennale dei Lavori pubblici;
- il programma triennale del fabbisogno del personale;
- il programma delle performance;
- il piano delle alienazioni e delle valorizzazioni.

Col [Decreto legge 80 del 9 giugno 2021](#), convertito nella [Legge 113 del 6 agosto 2021](#), è stato introdotto il PIAO, il Piano Integrato di Attività e Organizzazione.

Il suo scopo è quello di raccogliere i diversi strumenti di programmazione usati oggi, per creare un **piano unico**.

Il PIAO sostituisce:

- Piano dei Fabbisogni di Personale (PFP) e Piano delle azione concrete (PAC);
- Piano per Razionalizzare l'utilizzo delle Dotazioni Strumentali (PRSD);
- Piano della Performance (PdP);
- Piano di Prevenzione della Corruzione e della Trasparenza (PtPCT);
- Piano Organizzativo del Lavoro Agile (POLA);
- Piano di Azioni Positive (PAP).

Da quanto si evince il PIAO sostituisce, di fatto, il programma triennale del fabbisogno del personale e il programma delle performance. Pertanto si rimanda a tale sezione per la compilazione degli stessi.

Si precisa che i dati riportati costituiscono la sintesi delle informazioni, utili ai fini programmatori, rintracciabili nei relativi documenti cui si rinvia per maggiori approfondimenti.

## 5.1 PROGRAMMA TRIENNALE LAVORI PUBBLICI

Ai sensi della vigente normativa disciplinante la programmazione delle opere pubbliche, la realizzazione dei lavori pubblici degli enti locali deve essere svolta in conformità ad un programma triennale e ai suoi aggiornamenti annuali; lavori da realizzare nel primo anno del triennio, inoltre, sono compresi nell'elenco annuale che costituisce il documento di previsione per gli investimenti in lavori pubblici ed il loro finanziamento.

In riferimento a tali prescrizioni, il nostro ente ha predisposto ed adottato il Programma triennale e dell'Elenco annuale dei lavori pubblici secondo le modalità ed i termini fissati dal D.M. 24 ottobre 2014 e nel rispetto delle previsioni del D.Lgs. 12/04/2006 n. 163 e del regolamento attuativo (D.P.R. n. 207/2010). Gli estremi dell'atto di adozione sono i seguenti.

	Numero	Data
delibera di Giunta	170	18/11/2025

In relazione alle disponibilità finanziarie previste nei documenti di programmazione economica, è stato costruito il "Quadro delle risorse disponibili", riportato nello schema della scheda 1 del citato D.M., nel quale sono indicati, secondo le diverse provenienze, le somme complessivamente destinate all'attuazione del programma.

In tale sede, è necessario dare evidenza delle fonti di finanziamento destinate alla realizzazione dei lavori previsti per il triennio 2026/2028.

In occasione dell'analisi della spesa in conto capitale, si evidenzia il quadro delle risorse disponibili, il programma triennale delle opere pubbliche 2026/2028 dell'amministrazione distinta in "articolazione della copertura finanziaria" e "elenco annuale".

## 5.2 PIANO DELLE ALIENAZIONI E VALORIZZAZIONI DEL PATRIMONIO IMMOBILIARE

L'art. 58 del D.L. 25 giugno 2008, n.112, così come convertito dalla Legge 6 agosto 2008, n. 133, stabilisce che per procedere al riordino, gestione e valorizzazione del patrimonio immobiliare, gli enti locali, con delibera dell'organo di governo, individuano, redigendo apposito elenco sulla base e nei limiti della documentazione esistente presso i propri archivi e uffici, i singoli beni immobili ricadenti nel territorio di competenza, non strumentali all'esercizio delle proprie funzioni istituzionali, suscettibili di valorizzazione ovvero di dismissione.

Il Piano delle Alienazioni e delle Valorizzazioni per il triennio [2026-2028]

	Numero	Data
Delibera di Consiglio Comunale	54 e 55	30.12.2025

I riflessi finanziari dell'adozione del Piano delle Alienazioni e delle Valorizzazioni per il triennio 2024/2026 trovano evidenza nel bilancio, per ciascuna tipologia di bene oggetto di alienazione o valorizzazione e le ricadute in termini di entrate in conto capitale.

### 5.3 Programmazione Triennale su Acquisti di beni e servizi

E' stato pubblicato in Gazzetta Ufficiale il 31 marzo 2023 il nuovo codice degli appalti che va a sostituire il dlgs 50/2016. Lo stesso si applicherà a tutti i nuovi procedimenti a partire dal **primo aprile 2023**. In realtà le disposizioni del codice saranno efficaci solo a partire dal **primo luglio 2023**. Inoltre, sempre dal primo luglio 2023, è prevista l'abrogazione del dlgs 50/2016 e l'adozione delle nuove disposizioni. Il 29 maggio 2023 è stato pubblicato in Gazzetta Ufficiale il primo correttivo del nuovo codice appalti, il DL 57/2023. Contiene le prime modifiche sul dlgs 36/2023 e riguardano la parità di genere.

Una delle novità del nuovo codice è la **digitalizzazione** dell'intero ciclo di vita dell'appalto. L'altra modifica sostanziale riguarda i subappalti modificato dall'art. 119 dlgs 36/2023, precisamente al comma 17 che consente l'utilizzo del **subappalto a cascata**, a differenza di quanto indicato nell'art. 105 dlgs 50/2016 in cui ne era specificato il divieto.

L'articolo 50 del nuovo codice appalti prevede un sistema di procedure per l'affidamento differente rispetto all'impianto precedente: limiti più alti per gli affidamenti diretti e un sistema semplificato.

Sono previste le seguenti procedure di affidamento:

#### Lavori:

- **affidamento diretto** fino a **150.000 euro**;
- **procedura negoziata senza bando**, con consultazione di **5 operatori economici**, per i lavori di importo fino a **1 milione di euro**;
- **procedura negoziata senza bando**, con consultazione di **10 operatori economici**, per i lavori di importo fino a soglia;

#### Servizi e forniture:

- **affidamento diretto** fino a **140.000 euro**;
- **procedura negoziata senza bando**, con consultazione di **5 operatori economici**, per i servizi/fornitura fino a soglia di rilevanza europea.



## 5.4.1 Introduzione

Il PIAO, Piano integrato di attività e organizzazione, è un nuovo adempimento semplificato per le pubbliche amministrazioni. È stato introdotto all'articolo 6 del decreto legge n. 80/2021, "Misure urgenti per il rafforzamento della capacità amministrativa delle pubbliche amministrazioni funzionale all'attuazione del Piano nazionale di ripresa e resilienza (PNRR) e per l'efficienza della giustizia", il cosiddetto "[Decreto Reclutamento](#)" convertito dalla legge 6 agosto 2021, n. 113. Si stabilisce che le amministrazioni con più di 50 dipendenti (esclusi gli istituti scolastici) debbano riunire in quest'unico atto tutta la programmazione, finora inserita in piani differenti, e relativa a: gestione delle risorse umane, organizzazione dei dipendenti nei vari uffici, formazione e modalità di prevenzione della corruzione.

Il PIAO ha durata triennale, ma viene aggiornato annualmente. Definisce:

- gli obiettivi programmatici e strategici della performance;
- la strategia di gestione del capitale umano e di sviluppo organizzativo, anche mediante il ricorso al lavoro agile, e gli obiettivi formativi annuali e pluriennali, finalizzati
  - al raggiungimento della completa alfabetizzazione digitale
  - allo sviluppo delle conoscenze tecniche e delle competenze trasversali e manageriali
  - e all'accrescimento culturale e dei titoli di studio del personale correlati all'ambito d'impiego e alla progressione di carriera del personale;
- gli strumenti e gli obiettivi del reclutamento di nuove risorse e della valorizzazione delle risorse interne, prevedendo, oltre alle forme di reclutamento ordinario, la percentuale di posizioni disponibili nei limiti stabiliti dalla legge destinata alle progressioni di carriera del personale;
- gli strumenti e le fasi per giungere alla piena trasparenza dell'attività e dell'organizzazione amministrativa nonché per raggiungere gli obiettivi in materia di anticorruzione;
- l'elenco delle procedure da semplificare e reingegnerizzare ogni anno, anche mediante il ricorso alla tecnologia e sulla base della consultazione degli utenti, nonché la pianificazione delle attività;
- le modalità e le azioni finalizzate a realizzare la piena accessibilità alle amministrazioni, fisica e digitale, da parte dei cittadini ultrasessantacinquenni e dei cittadini con disabilità;
- e le modalità e le azioni finalizzate al pieno rispetto della parità di genere, anche con riguardo alla composizione delle commissioni esaminatrici dei concorsi.

Il Piano definisce, infine, le modalità di monitoraggio degli esiti, con cadenza periodica, inclusi gli impatti sugli utenti, anche attraverso rilevazioni della soddisfazione dell'utenza mediante gli strumenti.

Il 2 dicembre 2021 è arrivato il [via libera della Conferenza Unificata](#) al decreto del ministro per la Pubblica amministrazione, Renato Brunetta, con cui si definisce il contenuto del PIAO.

Il 29 dicembre 2021 il Consiglio dei ministri approva, su proposta del presidente del Consiglio Draghi e del ministro Brunetta, lo schema di Decreto del Presidente della Repubblica che individua e abroga gli adempimenti relativi ai piani, diversi da quelli economico-finanziari, che saranno assorbiti dal PIAO. Lo schema di Dpr aveva cominciato il proprio iter subito dopo l'approvazione del PIAO: l'articolo 1 abroga le disposizioni che vengono sostituite dal PIAO e l'articolo 2 modifica, puntualmente, i casi in cui non era possibile procedere con l'abrogazione, ma per adattamenti. Dopo l'approvazione in Conferenza Unificata il 9 febbraio 2022, il testo è stato sottoposto all'esame del Consiglio di Stato, la cui Sezione Consultiva ha rilasciato il 2 marzo 2022 il [parere n. 506](#) in cui, pur esprimendo parere favorevole agli obiettivi di semplificazione del PIAO, vengono posti seri dubbi sulla sua attuazione e si suggeriscono correttivi e integrazioni **all'assetto giuridico e normativo per rendere il PIAO uno strumento operativo**.

L'iter si conclude con l'approvazione in via definitiva in Consiglio dei Ministri, il 26 maggio 2022, e la pubblicazione [sulla Gazzetta Ufficiale n. 151/2022](#) del 30 giugno 2022 del Dpr n. 81, che si compone di 3 articoli:

1. L'articolo 1 dispone la soppressione degli adempimenti assorbiti nel Piao.
2. L'articolo 2 contiene alcune disposizioni di coordinamento, che si rendono necessarie nonostante la nuova qualificazione dell'intervento normativo.
3. L'articolo 3 prevede che il Dipartimento della funzione pubblica e l'Anac (per la disciplina sulla prevenzione della corruzione e per la trasparenza) effettuino una attività di monitoraggio sull'effettiva utilità degli adempimenti richiesti dai piani non inclusi nel Piao, all'esito della quale provvedere alla individuazione di eventuali ulteriori disposizioni incompatibili con la disciplina introdotta.

Inoltre, il 24 giugno 2022, il ministro per la Pubblica amministrazione, **Renato Brunetta** e il ministro dell'Economia, **Daniele Franco**, hanno firmato il [decreto ministeriale](#) che definisce i contenuti e lo schema tipo del PIAO, nonché le modalità semplificate per gli enti con meno di 50 dipendenti.

## 5.4.2 Chi deve adottare il PIAO ed il portale dedicato

Le Pubbliche amministrazioni con più di 50 dipendenti, con la sola esclusione delle scuole di ogni ordine e grado e delle istituzioni educative. Le PA interessate sono quelle dell'articolo 1, comma 2, del Decreto Legislativo 30 marzo 2001, n. 165 (con più di 50 dipendenti):

- tutte le amministrazioni dello Stato;
- le aziende e amministrazioni dello Stato ad ordinamento autonomo, le Regioni, le Province, i Comuni, le Comunità montane, loro consorzi e associazioni;
- gli enti del Servizio sanitario nazionale;
- le istituzioni universitarie;
- gli Istituti autonomi case popolari;
- le Camere di commercio, industria, artigianato e agricoltura e loro associazioni;
- tutti gli Enti pubblici non economici nazionali, regionali e locali, le amministrazioni e le loro aziende;
- l'Agenzia per la rappresentanza negoziale delle pubbliche amministrazioni (ARAN);
- le Agenzie di cui al Decreto Legislativo 30 luglio 1999, n. 300.

Le Amministrazioni fino a 50 dipendenti approveranno, invece, un Piano semplificato secondo lo "schema tipo" fissato dal Dipartimento della funzione pubblica.

Operativo dal 1° luglio il portale (<https://piao.dfp.gov.it/plans>) in cui gli enti potranno inserire i loro Piani integrati di attività e organizzazione e trasmetterli al Dipartimento della Funzione pubblica per la pubblicazione. Per agevolare le amministrazioni nella registrazione dei referenti abilitati a operare sul portale e nel caricamento dei Piani sono disponibili un video tutorial e un servizio di help desk dedicato.

### 5.4.3 Scadenze

Ora che è entrato a regime, **il PIAO dovrà essere approvato il 31 gennaio di ogni anno**, come previsto dal DM 30 giugno 2022, n. 132 mentre art. 8 comma 2 precisa che *"in ogni caso di differimento del termine previsto a legislazione vigente per l'approvazione dei bilanci di previsione, il termine di cui all'articolo 7, comma 1 del presente decreto, è differito di trenta giorni successivi a quello di approvazione dei bilanci"*. Lo stesso dovrà essere pubblicato sul sito istituzionale dell'ente e inviato al Dipartimento della funzione pubblica per la pubblicazione sul portale dedicato.

#### 5.4.4 Gli obiettivi PIAO e quali Piani sostituisce

Con l'introduzione del PIAO si vuole garantire la massima semplificazione, sostenere una visione integrata e complessiva dei diversi assi di programmazione, garantire la qualità e la trasparenza dei servizi per cittadini e imprese e la progressiva reingegnerizzazione dei processi anche in materia di diritto di accesso, nel rispetto del D.Lgs 150/2009 e della Legge 190/2012.

L'articolo 1 del DPR n.81, pubblicato [sulla Gazzetta Ufficiale n. 151/2022](#) del 30 giugno 2022 individua i documenti assorbiti dal PIAO:

- Piano dei Fabbisogni di Personale (PFP) e Piano delle azione concrete (PAC);
- Piano per Razionalizzare l'utilizzo delle Dotazioni Strumentali (PRSD);
- Piano della Performance (PdP);
- Piano di Prevenzione della Corruzione e della Trasparenza (PtPCT);
- Piano Organizzativo del Lavoro Agile (POLA);
- Piano di Azioni Positive (PAP).

## 5.4.5 Struttura, Contenuti e sanzioni per la mancata adozione del PIAO

Il PIAO è strutturato in quattro sezioni:

1. **Scheda anagrafica dell'amministrazione**, da compilarsi con tutti i dati identificativi dell'amministrazione.
2. **Valore pubblico, performance e anticorruzione**, dove sono definiti i risultati attesi, in termini di obiettivi generali e specifici. Andrà indicato l'elenco delle procedure da semplificare e reingegnerizzare, secondo le misure previste dall'Agenda Semplificazione e, per gli enti interessati dall'Agenda Digitale, secondo gli obiettivi di digitalizzazione ivi previsti. Inoltre, nella sottosezione programmazione-performance, andranno seguite le Linee Guida del Dipartimento della Funzione Pubblica;
3. **Organizzazione e capitale umano**, dove verrà presentato il modello organizzativo adottato dall'Amministrazione o dall'Ente;
4. **Monitoraggio**, dove saranno indicati gli strumenti e le modalità di monitoraggio, insieme alle rilevazioni di soddisfazioni degli utenti e dei responsabili.

Nel PIAO devono essere inclusi:

- l'elenco delle procedure da semplificare e reingegnerizzare ogni anno, anche mediante il ricorso alla tecnologia e sulla base della consultazione degli utenti. Ma anche la pianificazione delle attività inclusa la graduale misurazione dei tempi effettivi di completamento delle procedure effettuata attraverso strumenti automatizzati;
- le modalità e le azioni finalizzate a realizzare la piena accessibilità alle amministrazioni, fisica e digitale, da parte dei cittadini ultrasessantacinquenni e dei cittadini con disabilità;
- le modalità e le azioni finalizzate al pieno rispetto della parità di genere, anche con riguardo alla composizione delle commissioni esaminatrici dei concorsi.

Se il PIAO è omesso o assente saranno applicate le sanzioni di cui all'art. 10, comma 5, del D.Lgs 150/2009, che prevedono:

- divieto di erogazione della retribuzione di risultato ai dirigenti che risulteranno avere concorso alla mancata adozione del PIAO;
- divieto di assumere e affidare incarichi di consulenza o di collaborazione comunque denominati.

Si aggiunge anche la sanzione amministrativa da 1.000 a 10.000 euro prevista dall'articolo 19, comma 5, lettera b), del d.l. 90/2014, riferita alla mancata approvazione della programmazione anticorruzione.

#### 5.4.6 P.I.A.O. con meno di 50 dipendenti

Ai sensi dell'art. 6 del Decreto del Ministro per la Pubblica Amministrazione del 30 giugno 2022 concernente la definizione del contenuto del Piano Integrato di Attività e Organizzazione, le amministrazioni tenute all'adozione del PIAO con meno di 50 dipendenti, procedono alle attività di cui all'articolo 3, comma 1, lettera c), n. 3), per la mappatura dei processi, limitandosi all'aggiornamento di quella esistente all'entrata in vigore del presente decreto considerando, ai sensi dell'articolo 1, comma 16, della legge n. 190 del 2012, quali aree a rischio corruttivo, quelle relative a:

1. autorizzazione/concessione;
2. contratti pubblici;
3. concessione ed erogazione di sovvenzioni, contributi;
4. concorsi e prove selettive;
5. processi, individuati dal Responsabile della Prevenzione della Corruzione e della Trasparenza (RPCT) e dai responsabili degli uffici, ritenuti di maggiore rilievo per il raggiungimento degli obiettivi di performance a protezione del valore pubblico.

L'aggiornamento nel triennio di vigenza della sottosezione di programmazione "Rischi corruttivi e trasparenza" avviene in presenza di fatti corruttivi, modifiche organizzative rilevanti o ipotesi di disfunzioni amministrative significative intercorse ovvero di aggiornamenti o modifiche degli obiettivi di performance a protezione del valore pubblico. Scaduto il triennio di validità il Piano è modificato sulla base delle risultanze dei monitoraggi effettuati nel triennio.

Le amministrazioni con meno di 50 dipendenti sono tenute, altresì, alla predisposizione del Piano integrato di attività e organizzazione limitatamente all'articolo 4, comma 1, lettere a), b) e c), n. 2.

Le pubbliche amministrazioni con meno di 50 dipendenti procedono esclusivamente alle attività di cui all'art. 6 Decreto del Ministro per la Pubblica Amministrazione del 30 giugno 2022 concernente la definizione del contenuto del Piano Integrato di Attività e Organizzazione.

Ai sensi dell'art. 8, comma 3, del decreto del Ministro per la Pubblica Amministrazione concernente la definizione del contenuto del Piano Integrato di Attività e Organizzazione, il termine per l'approvazione del PIAO, in fase di prima applicazione, è differito di 120 giorni dalla data di approvazione del bilancio di previsione.

Sulla base del quadro normativo di riferimento e in una visione di transizione dall'attuale alla nuova programmazione, il Piano Integrato di Attività e Organizzazione 2026-2028, ha quindi il compito principale di fornire, una visione d'insieme sui principali strumenti di programmazione operativa e sullo stato di salute dell'Ente al fine di coordinare le diverse azioni contenute nei singoli Piani.

#### 5.4.6.1 Sezione 1 - Scheda anagrafica dell'amministrazione

SEZIONE 1. SCHEDA ANAGRAFICA DELL'AMMINISTRAZIONE	
<i>Denominazione Ente</i>	COMUNE DI SERINO
<i>Codice Fiscale</i>	00118430644
<i>Partita IVA</i>	00118430644
<i>Sindaco</i>	AVV. VITO PELOSI
<i>Numero di dipendenti al 31 dicembre 2024</i>	6753
<i>Numero di abitanti al 31 dicembre 2025</i>	6615
<i>Telefono</i>	0825/594025
<i>E-mail</i>	PROTOCOLLO@PEC.COMUNE.SERINO.AV.IT

## 5.4.6.2 Sezione 2 - Valore Pubblico e Anticorruzione

Gli enti con meno di 50 dipendenti sono tenuti ad aggiornare la mappatura dei processi funzionali ad individuare le misure di prevenzione della corruzione; tale aggiornamento può avvenire nel corso del triennio considerato dal Piano, in presenza di fatti corruttivi, modifiche organizzative rilevanti o ipotesi di disfunzioni amministrative significative intercorse ovvero di aggiornamenti o modifiche degli obiettivi di performance a protezione del valore pubblico.

SEZIONE 2. VALORE PUBBLICO E ANTICORRUZIONE	
Sottosezione di programmazione	
Rischi corruttivi e trasparenza	

### 5.4.6.3 Sezione 3 - Organizzazione e capitale umano

SEZIONE 3. ORGANIZZAZIONE E CAPITALE UMANO	
Sottosezione di programmazione  Struttura organizzativa	Delibera di Giunta Comunale n. 6 del 21.01.2025
Sottosezione di programmazione  Piano Triennale dei Fabbisogni di Personale	DELIBERA DI GIUNTA COMUNALE N. 161 DEL 28/10/2025